× Страница находится в разработке

Авторизация через Google или ВКонтакте

Для получения доступа к контенту и сервисам Технопарка пользователь должен авторизоваться в системе. Один аккаунт Google или ВКонтакте может быть связан только с одной учетной записью «Т.Парк». Учетная запись является единой для мобильного и веб-интерфейса.

Примечание. Авторизация через аккаунт Google или ВКонтакте доступна только для ОС Android.

Для авторизации через Google или ВКонтакте:

- Откройте мобильное или веб-приложение «Т.Парк»:
  <tabs>
- Веб-приложение
- Мобильное приложение

Перейдите по ссылке. В результате будет открыто окно авторизации в личный кабинет «Т.Парк»:

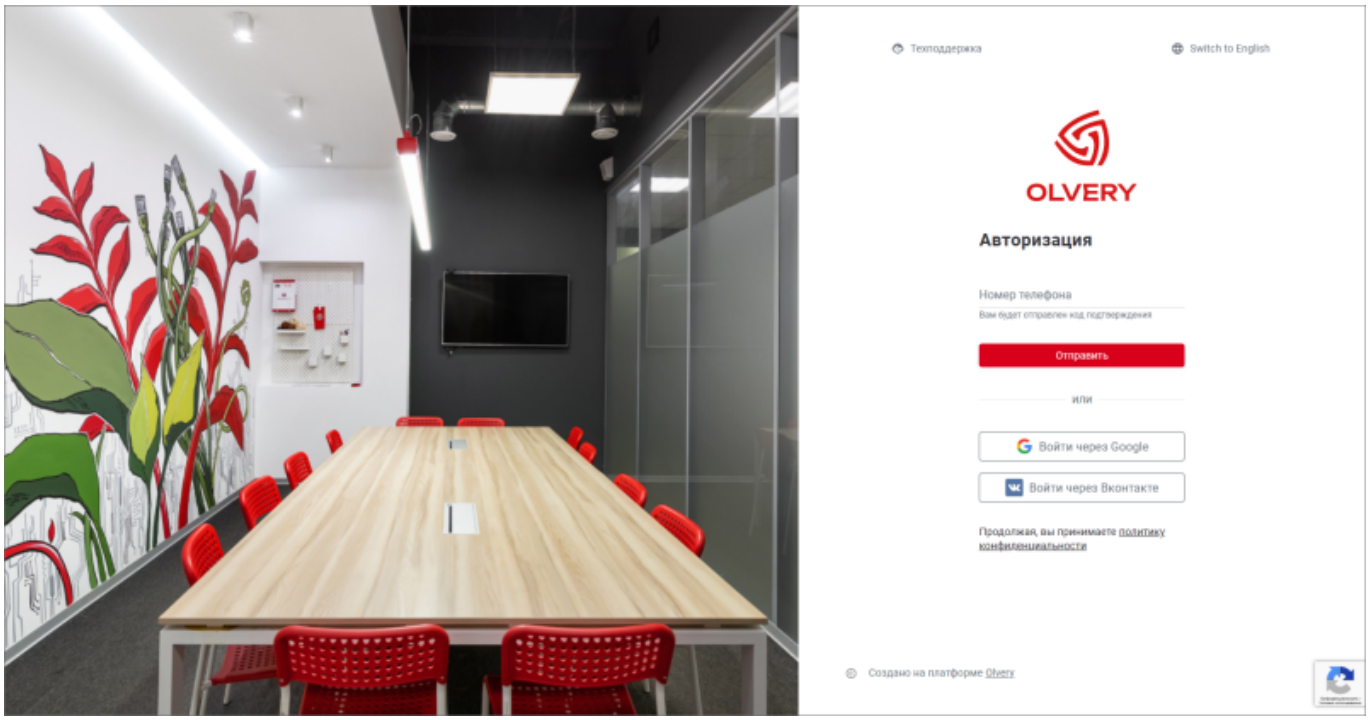

Скачайте приложение в GooglePlay или AppStore.
После запуска приложения будет открыто окно авторизации в личный кабинет «Т.Парк»:

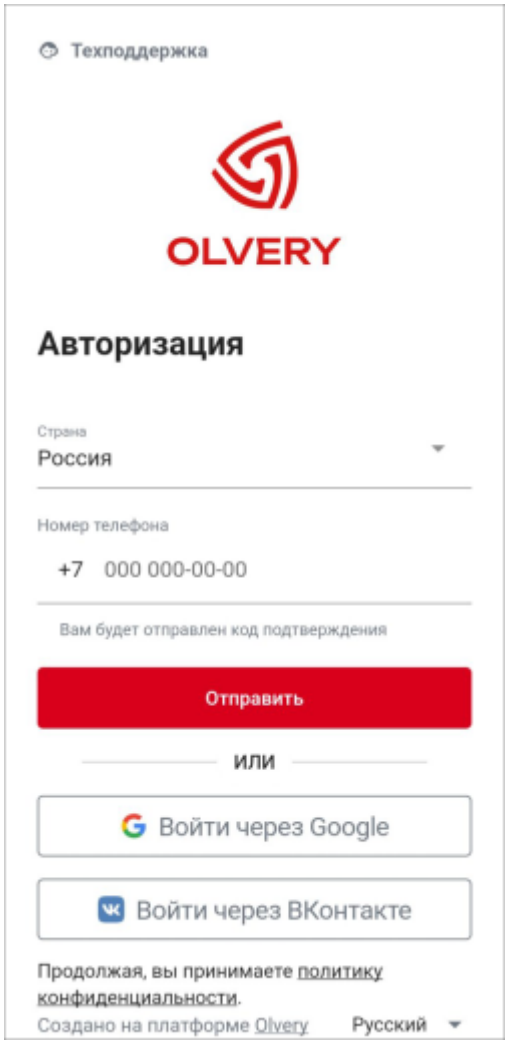

</tabs>

- Нажмите «**Войти через ВКонтакте**» или «**Войти через Google**».
- Выполните процесс авторизации в выбранной системе.
- Система выполнит проверку наличия учетной записи, связанной с аккаунтом Google или ВКонтакте:
    - если учетная запись существует, пользователем была принята оферта в локации и сама локация доступна пользователю, то осуществляется вход в приложение и пользователь попадает на страницу «**Мой Т.Парк**»;
    - если учетная запись не найдена, то осуществляется переход на страницу ввода номера телефона для создания учетной записи.
- Введите номер телефона и нажмите кнопку «**Войти через SMS**».
  Будет осуществлен переход на экран ввода одноразового кода из SMS: <tabs>
- Веб-приложение
- Мобильное приложение

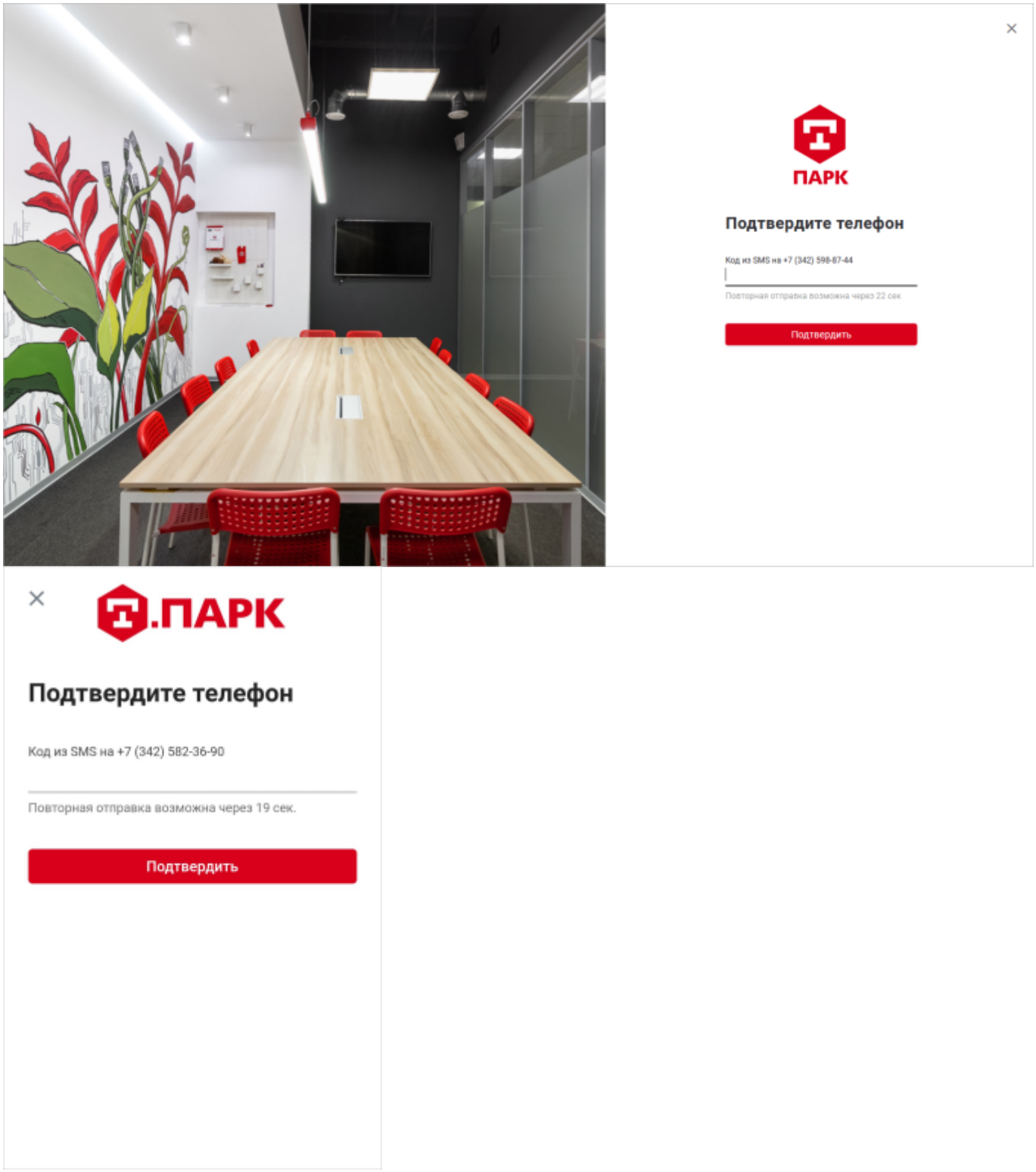

</tabs>

- Введите код из SMS, отправленный на указанный номер телефона и нажмите кнопку «**Подтвердить**».
  Если в течение 30 секунд код не пришел, нажмите «**Повторите отправку**» в веб-приложении, или «**Отправить SMS повторно**» в мобильном приложении.

  Примечание. Лимит попыток ввода кода из SMS — 5 раз. Если лимит исчерпан, происходит возврат на форму ввода номера телефона.

Если не приходит код подтверждения, проверьте возможные проблемы:

- **Допущена ошибка в номере телефона**. Проверьте корректность введенного номера.
- **Заблокирован отправитель SMS-сообщений**. Проверьте список заблокированных номеров на вашем мобильном устройстве.
- **Проблемы на стороне сотового оператора**. Обратитесь в службу поддержки вашего оператора.

- Система выполняет проверку наличия учетной записи «Т.Парк» по указанному номеру телефона и привязки учетной записи к аккаунтам Google или ВКонтакте, а также наличие принятой оферты и доступа в локацию:
  - Если учетная запись «Т.Парк» существует, пользователем была принята оферта в локации и сама локация доступна пользователю, но при этом нет привязки к аккаунту Google или ВКонтакте, то в профиле пользователя сохраняется привязка с аккаунтом Google или ВКонтакте. Осуществляется вход в приложение и пользователь попадает на страницу «**Мой Т.Парк**» локации:
    <tabs>
- Веб-приложение
- Мобильное приложение

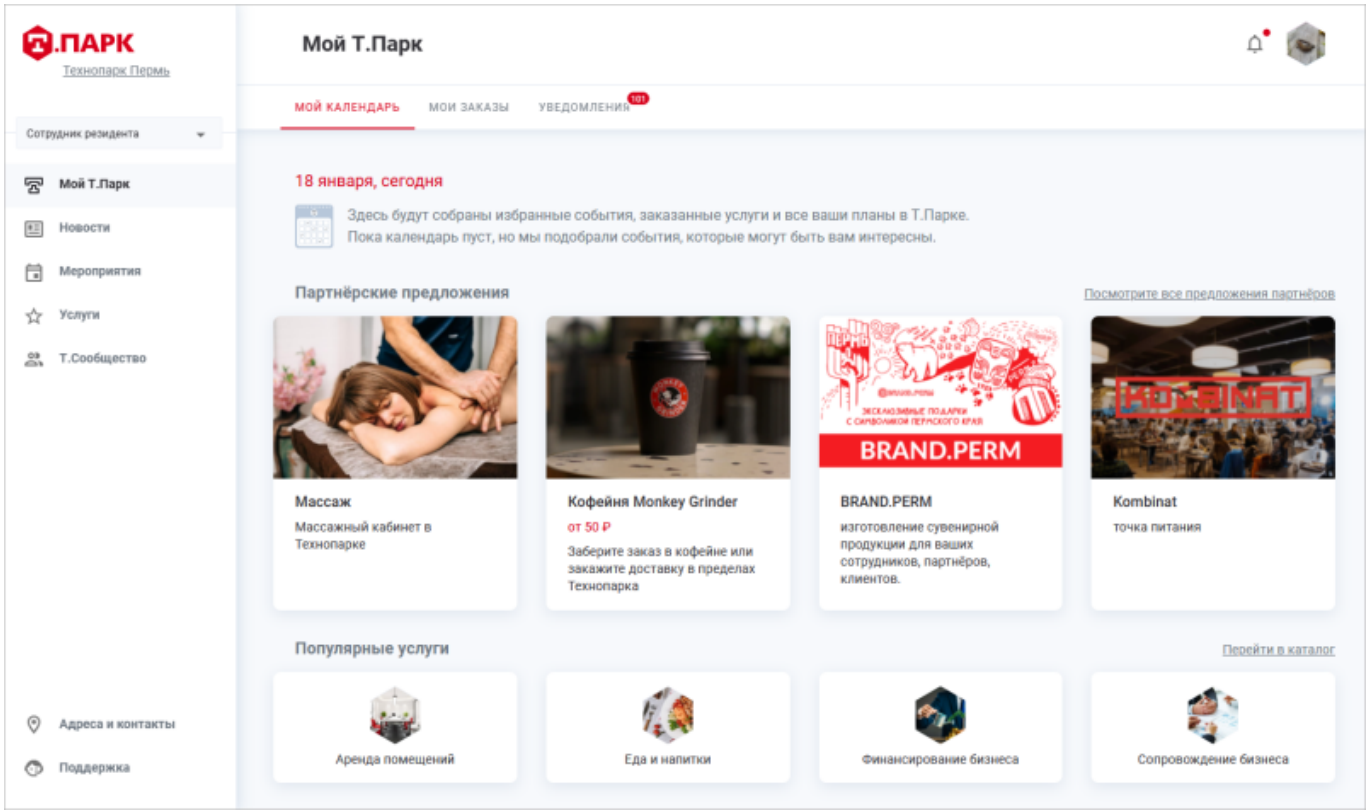

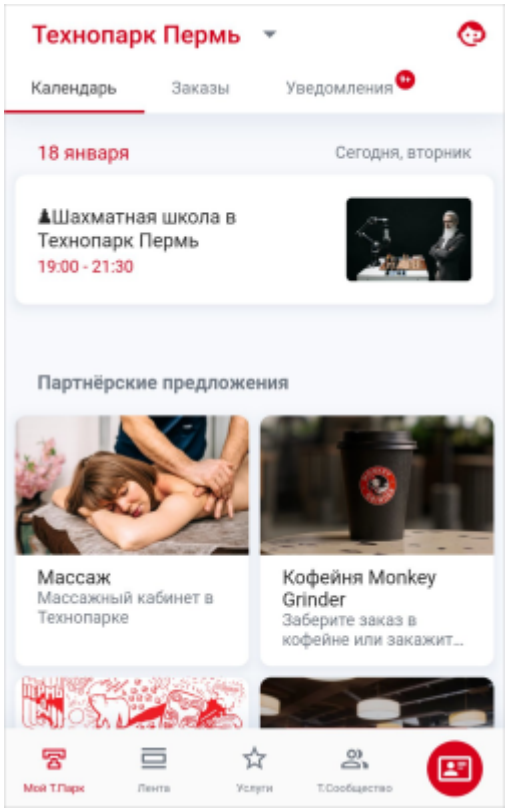

</tabs>

- Если учетная запись «Т.Парк» существует, пользователем была принята оферта в локации и сама локация доступна пользователю, и при этом есть привязка к другому аккаунту Google или ВКонтакте, то появляется сообщение для подтверждения замены связи аккаунта Google или ВКонтакте в профиле:

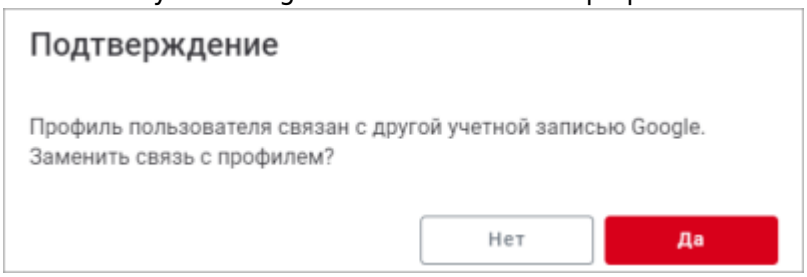

При подтверждении в профиле пользователя сохраняется привязка нового аккаунта Google или ВКонтакте. Выполняется переход на страницу «Мой Т.Парк». При отмене выполняется переход на страницу авторизации.

- Если учетная запись существует, но пользователем не принята ни одна оферта, или локация, в которой оферта принята, недоступна пользователю, осуществляется переход на страницу выбора локации:
<tabs>
- Веб-приложение
- Мобильное приложение



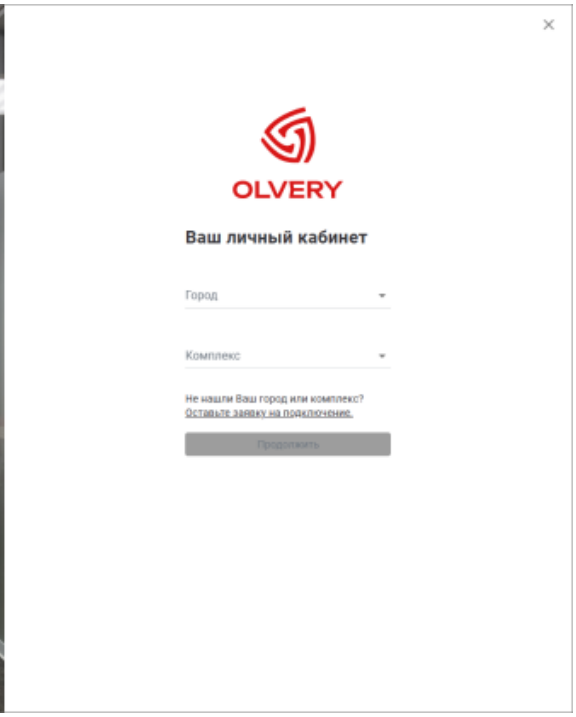

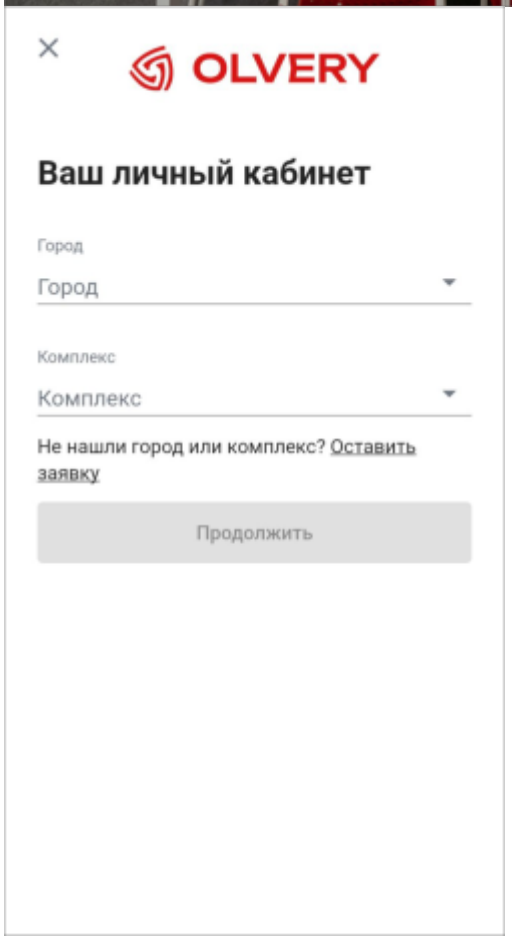

</tabs>

- Выберите локацию:
    - **Город**. Необязательное поле. При выборе локации в поле «**Комплекс**» автоматически устанавливается значение в поле «**Город**»;

- **Комплекс**. Обязательное поле. Если в поле «**Город**» было установлено значение, то в списке «**Комплекс**» отображаются локации только для этого города. При смене значение в поле «**Город**» список «**Комплекс**» обновляется.

Примечание. Если активна только одна локация, то данные автоматически подставляются в поля «**Город**» и «**Комплекс**».

- Нажмите кнопку «**Продолжить**».
  В результате сохраняется привязка с аккаунтом Google или ВКонтакте, осуществляется вход в приложение и пользователь попадает на страницу «**Мой Т.Парк**» локации:
  <tabs>
- Веб-приложение
- Мобильное приложение

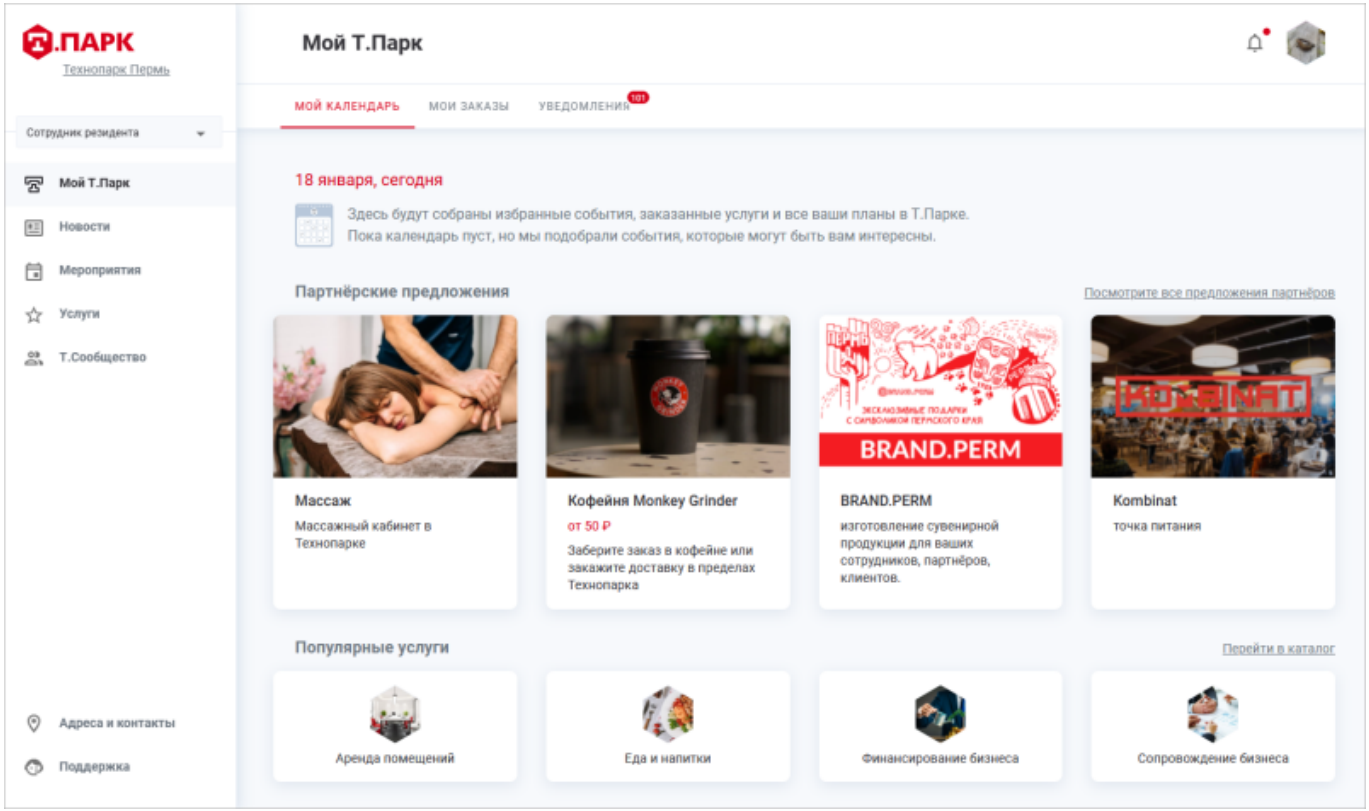

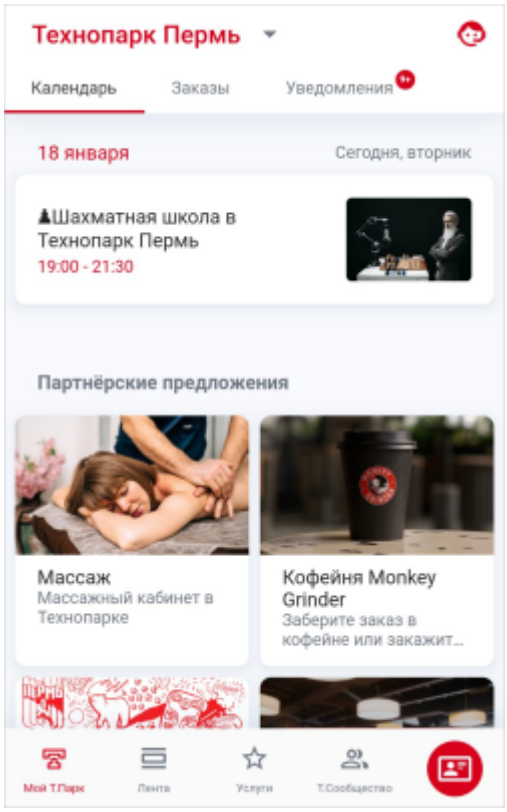

</tabs>

- Если учетная запись не найдена, т.е. пользователь не зарегистрирован в системе:
    - Осуществляется переход на страницу выбора локации:
      <tabs>
- Веб-приложение
- Мобильное приложение

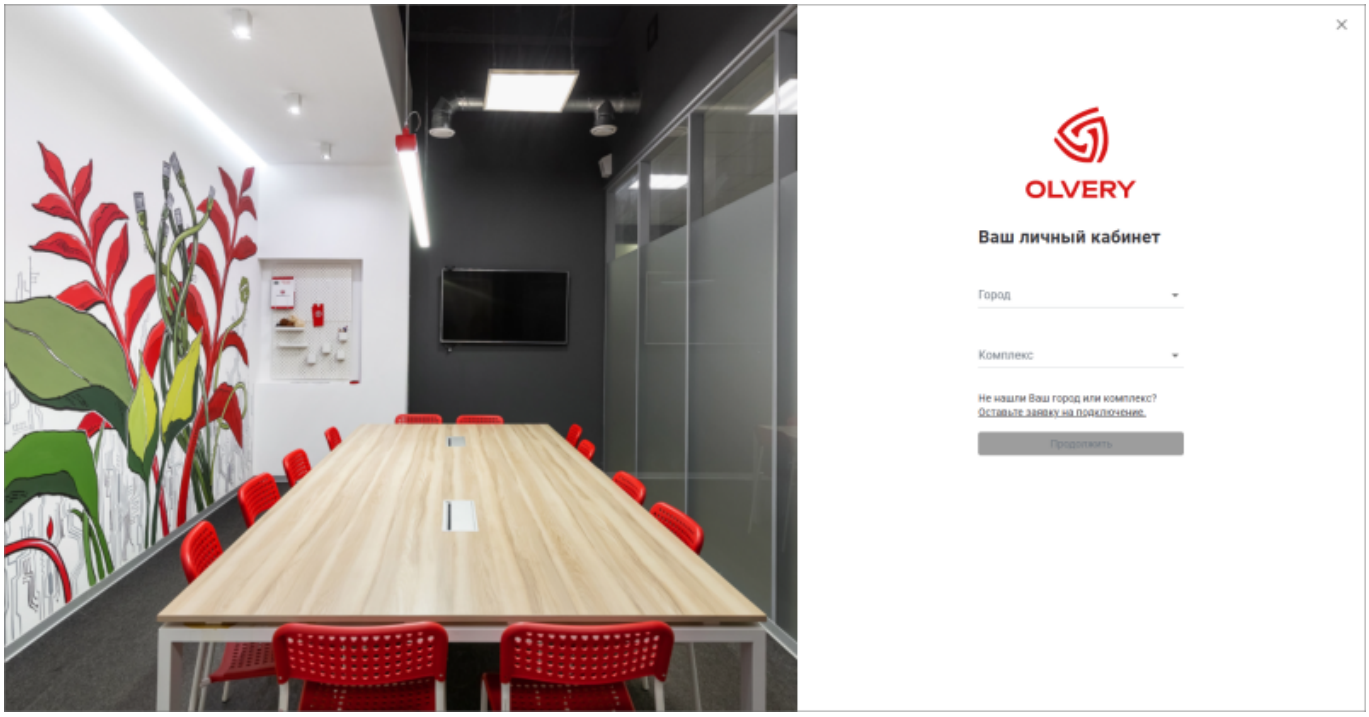

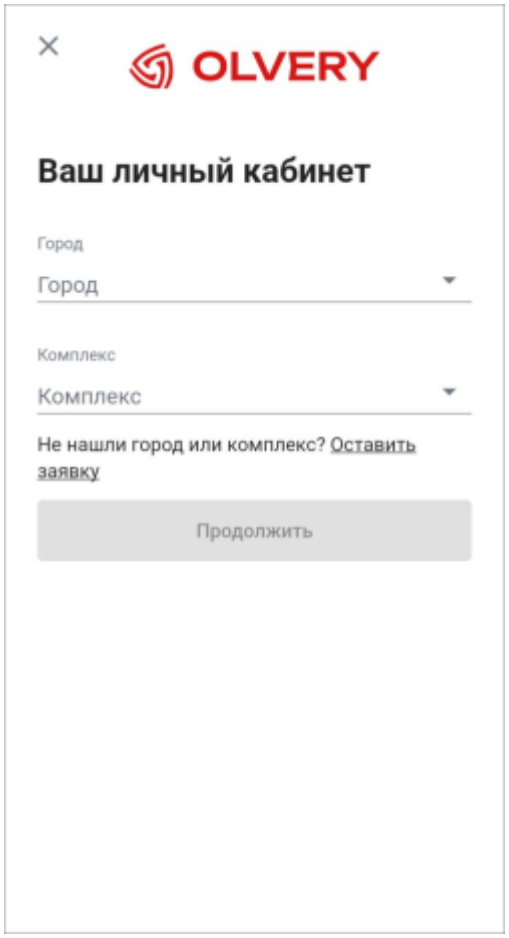

</tabs>
Выберите локацию:

- **Город**. Необязательное поле. При выборе локации в поле «**Комплекс**» автоматически устанавливается значение в поле «**Город**»;

- **Комплекс**. Обязательное поле. Если в поле «**Город**» было установлено значение, то в списке «**Комплекс**» отображаются локации только для этого города. При смене значение в поле «**Город**» список «**Комплекс**» обновляется.

  Примечание. Если активна только одна локация, то данные автоматически подставляются в поля «**Город**» и «**Комплекс**».
- Нажмите кнопку «**Продолжить**».
  В результате будет осуществлен переход на страницу регистрации в системе «Т.Парк»:
  <tabs>
- Веб-приложение
- Мобильное приложение

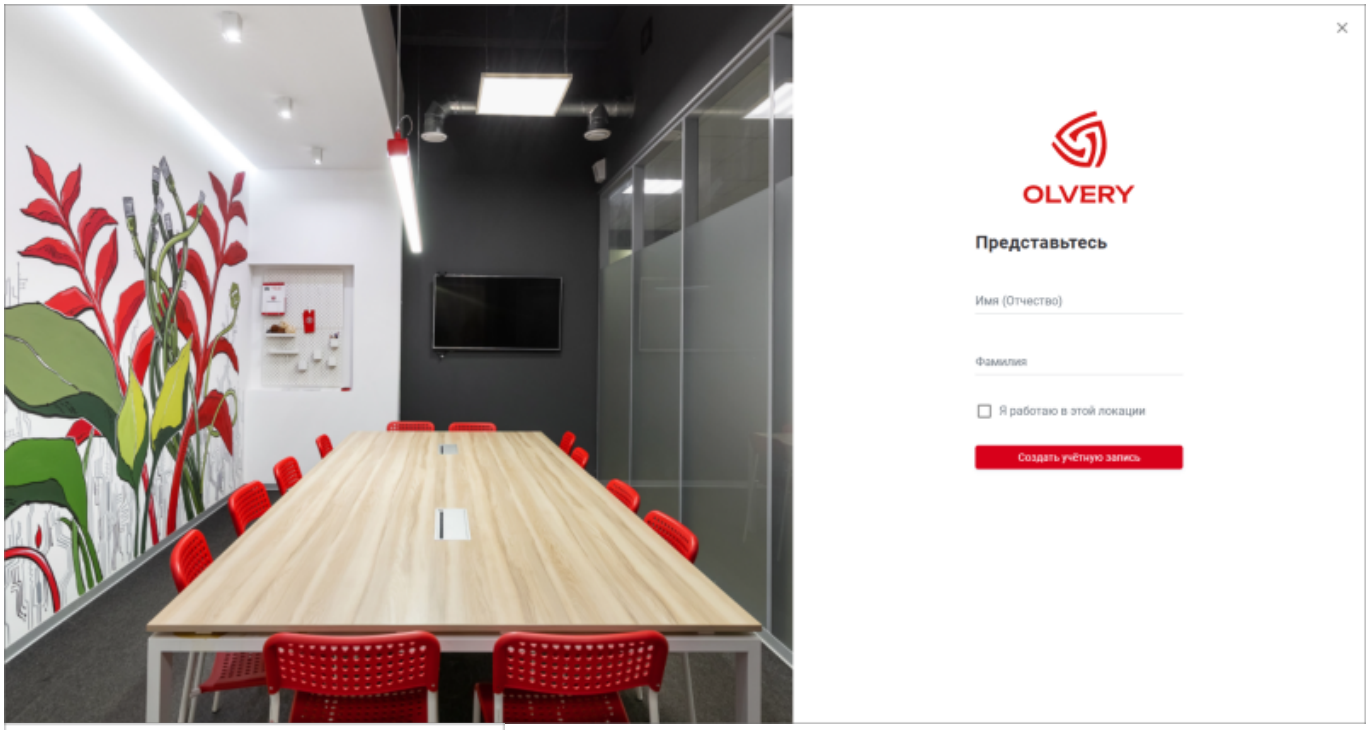

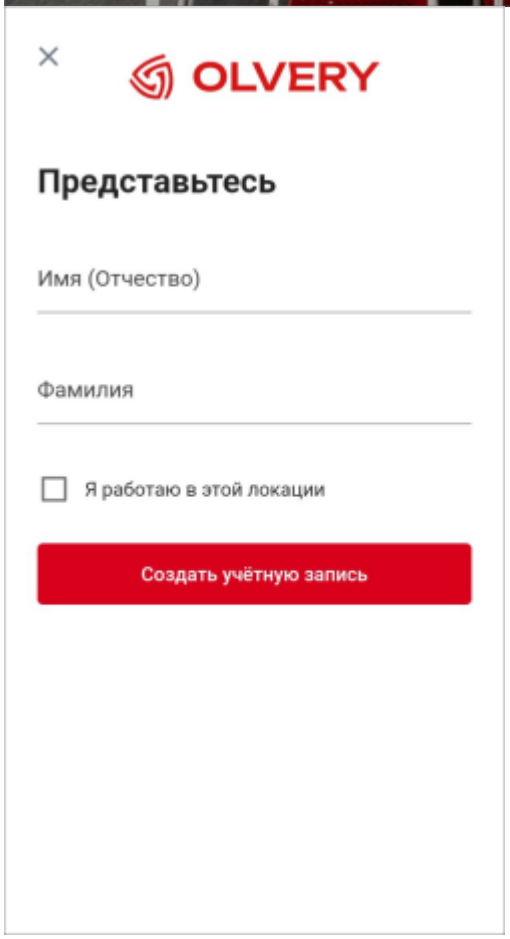

</tabs>

- Заполните поля:
    - **Имя (Отчество)**. Обязательное поле;
    - **Фамилия**. Обязательное поле;

- Установите флажок в поле «**Я работаю в этом Т.Парке**» в случае, если вы являетесь резидентом локации;

- Нажмите кнопку «**Создать учетную запись**».
  В результате будет создана новая учетная запись пользователя, сохранится привязка с аккаунтом Google или ВКонтакте к указанному номеру телефона и осуществится переход:

    - на страницу профиля пользователя с открытым окном «**Запрос на добавление в компанию**», если был установлен флажок в поле «**Я работаю в этом Т.Парке**»:
      <tabs>
- Веб-приложение
- Мобильное приложение

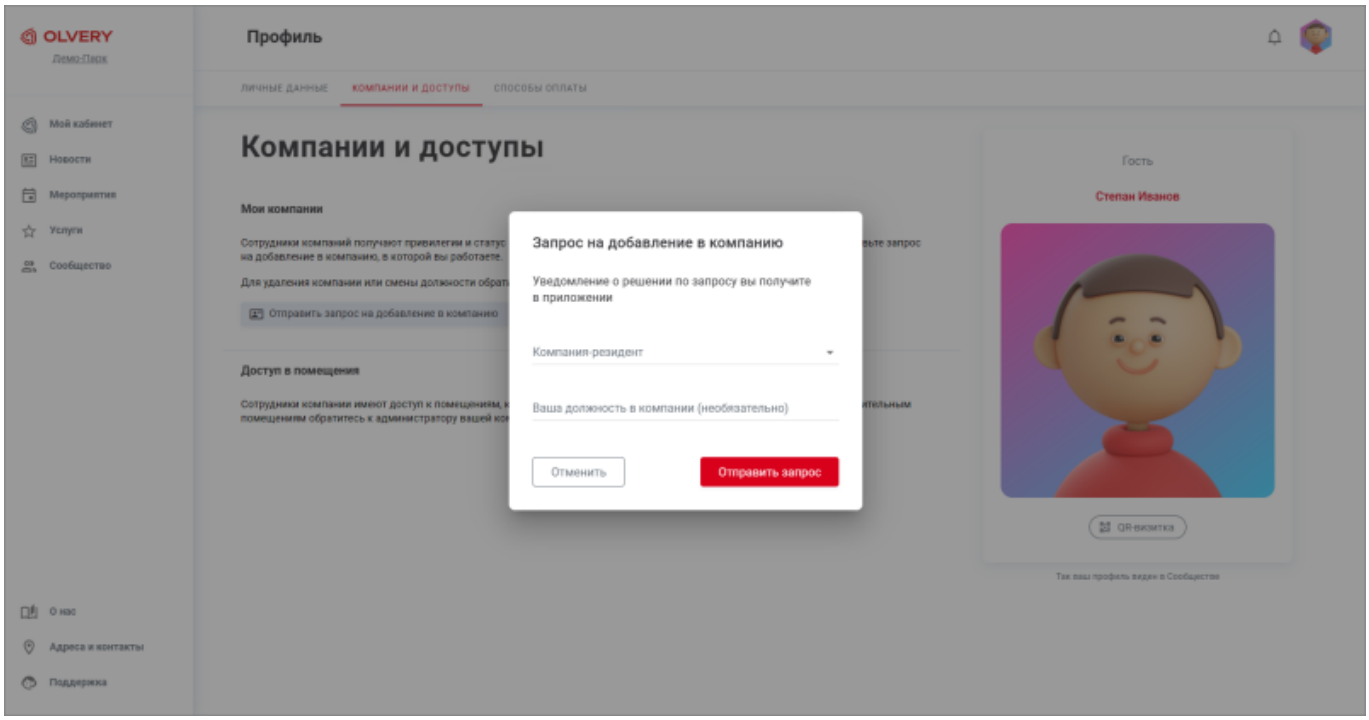

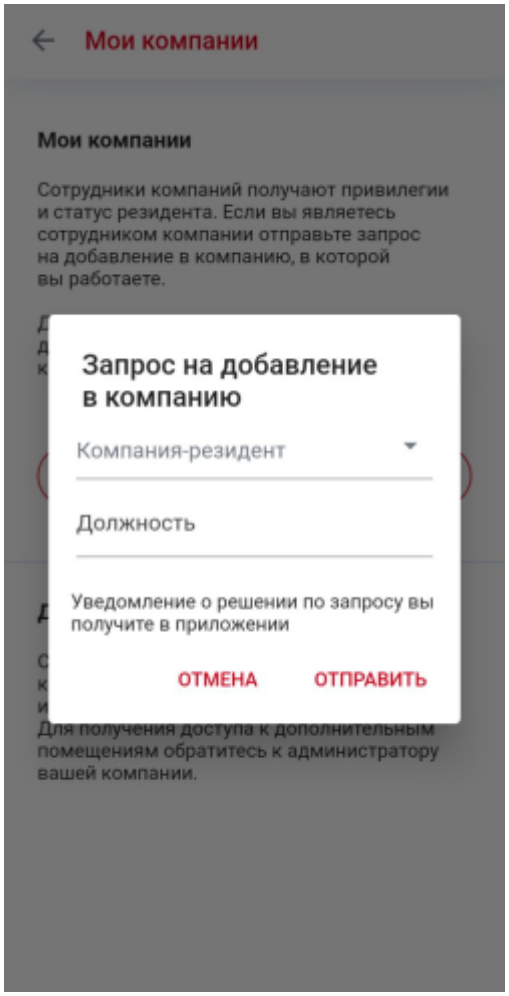

</tabs>

- на страницу «**Мой Т.Парк**» выбранной локации, если флажок в поле «**Я работаю в этом Т.Парке**» не был установлен:
  <tabs>
- Веб-приложение
- Мобильное приложение

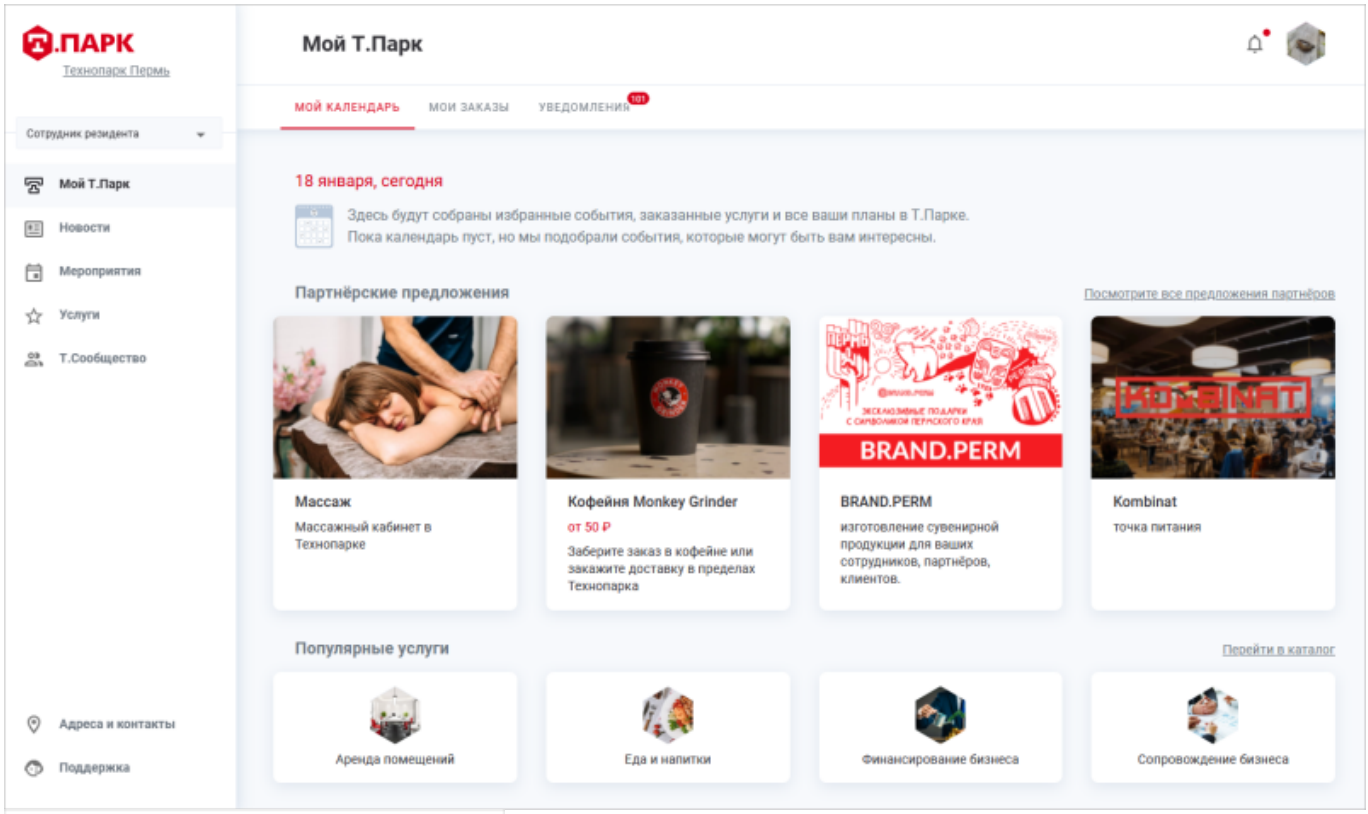

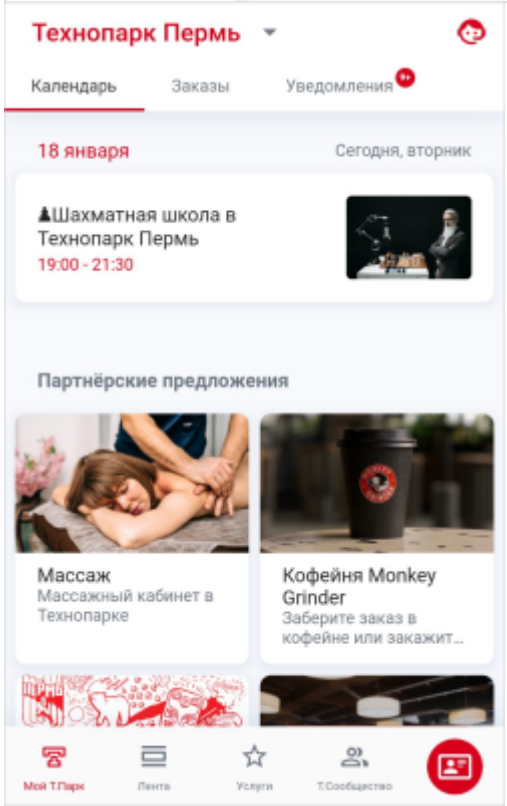

</tabs>

При последующей авторизации в приложении можно использовать как вход через аккаунт Google или ВКонтакте, так и вход по номеру телефона.

См. также: Авторизация по номеру телефона

From:
https://wiki.olvery.ru/ - **Olvery**

Permanent link:
https://wiki.olvery.ru/doku.php?id=help:1login:vk&rev=1644848069

Last update: **2022/02/14 14:14**