Авторизация через Google или ВКонтакте

Для получения доступа к контенту и сервисам Технопарка пользователь должен авторизоваться в системе. Один аккаунт Google или ВКонтакте может быть связан только с одной учетной записью «Т.Парк». Учетная запись является единой для мобильного и веб-интерфейса.

Примечание. Авторизация через аккаунт Google или ВКонтакте доступна только для ОС Android.

Для авторизации через Google или ВКонтакте:

- Откройте мобильное или веб-приложение «Т.Парк»:
  <tabs>
- Веб-приложение
- Мобильное приложение

Перейдите по ссылке. В результате будет открыто окно авторизации в личный кабинет «Т.Парк»:

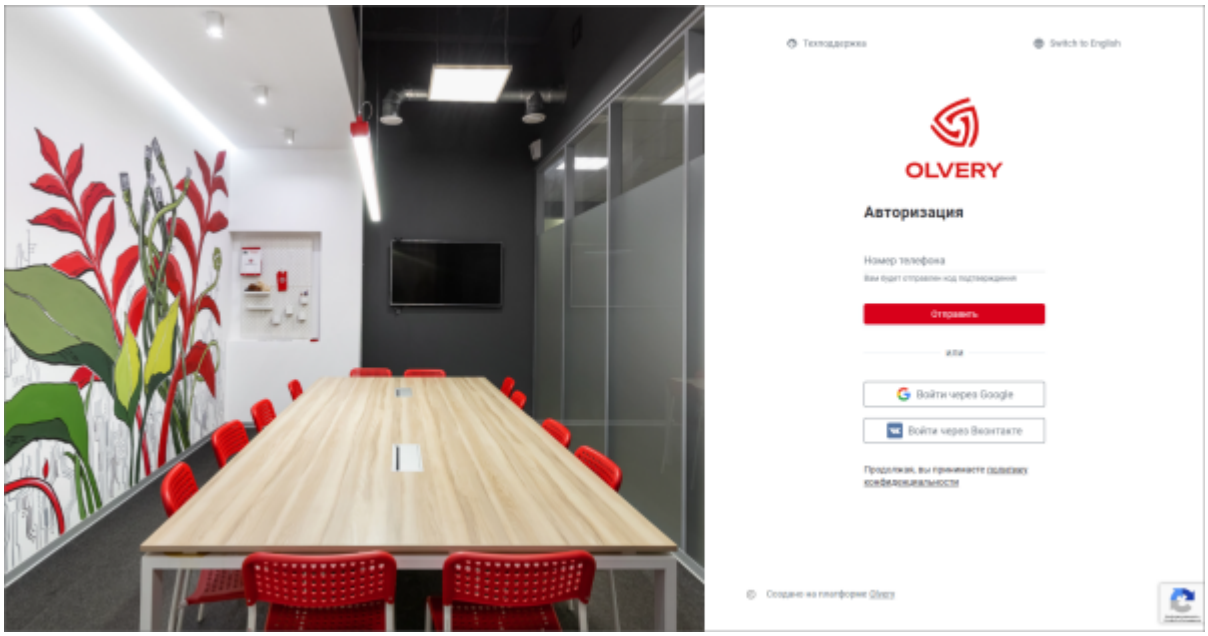

Скачайте приложение в GooglePlay или AppStore.
После запуска приложения будет открыто окно авторизации в личный кабинет «Т.Парк»:

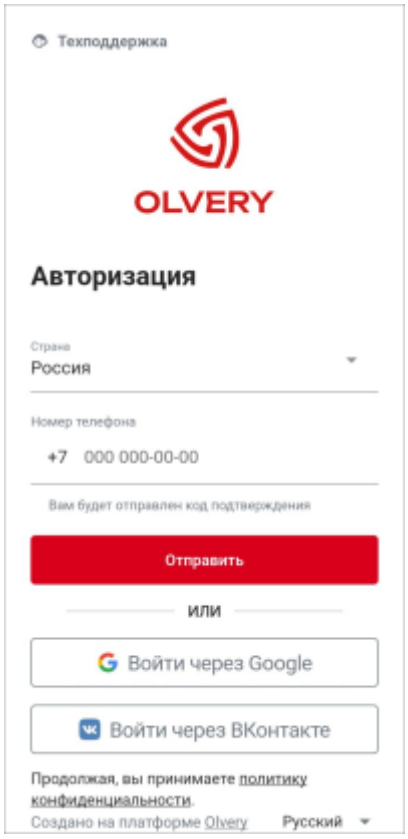

</tabs>

- Нажмите «**Войти через ВКонтакте**» или «**Войти через Google**».

- Выполните процесс авторизации в выбранной системе.

  В результате если пользователь уже был зарегистрирован, то осуществляется вход в приложение на страницу «**Мой Т.Парк**». В противном случае осуществляется переход на страницу ввода номера телефона для создания учетной записи.

- Введите номер телефона и нажмите кнопку «**Войти через SMS**».
  Будет осуществлен переход на экран ввода одноразового кода из SMS.

- Введите код из SMS, отправленный на указанный номер телефона, и нажмите кнопку «**Подтвердить**».

  <accordion><panel type=«info» title=«Повторная отправка кода»>Если в течение 30 секунд код не пришел, нажмите «**Повторите отправку**» в веб-приложении или «**Отправить SMS повторно**» в мобильном приложении.

  Примечание. Лимит попыток ввода кода из SMS — 5 раз. Если лимит исчерпан, происходит возврат на форму ввода номера телефона.

  Если не приходит код подтверждения, проверьте возможные проблемы:

  - **Допущена ошибка в номере телефона**. Проверьте корректность введенного номера;
  - **Заблокирован отправитель SMS-сообщений**. Проверьте список заблокированных номеров на вашем мобильном устройстве;

- **Проблемы на стороне сотового оператора**. Обратитесь в службу поддержки вашего оператора.

</panel></accordion>

Примечание. Если пользователь уже зарегистрирован, то сохраняется привязка с аккаунтом Google или ВКонтакте и осуществляется переход на страницу «**Мой Т.Парк**».

Если пользователь уже зарегистрирован и существует привязка к другому аккаунту Google или ВКонтакте, то появляется сообщение для подтверждения замены аккаунта. При подтверждении сохраняется привязка нового аккаунта и выполняется переход на страницу «**Мой Т.Парк**». При отмене выполняется переход на страницу авторизации.

- Выберите город и комплекс, в который хотите войти, и нажмите кнопку «**Продолжить**»:

<tabs>
- Веб-приложение
- Мобильное приложение

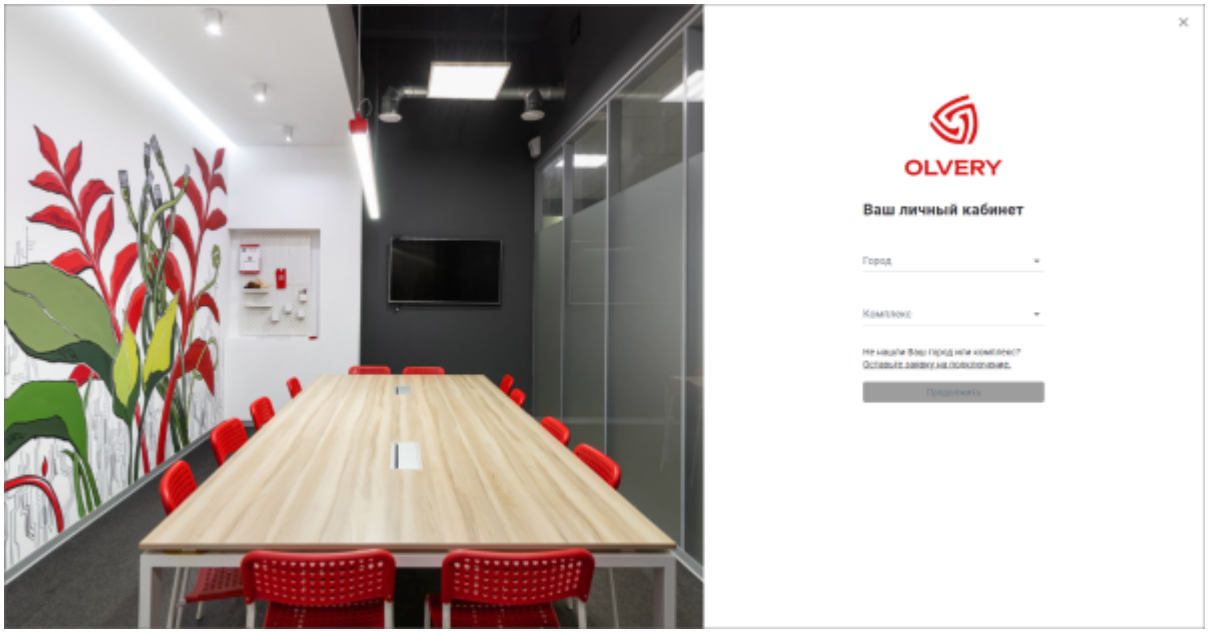

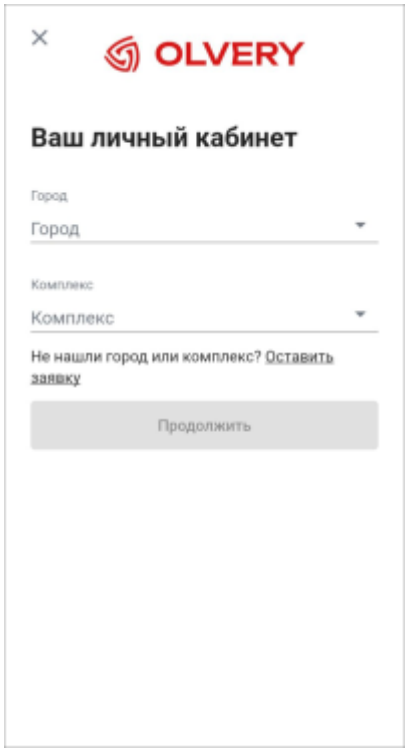

</tabs>

- **Город**. Необязательное поле. При выборе локации в поле «**Комплекс**» автоматически устанавливается значение в поле «**Город**»;

- **Комплекс**. Обязательное поле. Если в поле «**Город**» было установлено значение, то в списке «**Комплекс**» отображаются локации только для этого города. При смене значение в поле «**Город**» список «**Комплекс**» обновляется.

  После выбора города и комплекса будет осуществлен переход на страницу заполнения профиля.

- Заполните поля:

  <tabs>
- Веб-приложение
- Мобильное приложение

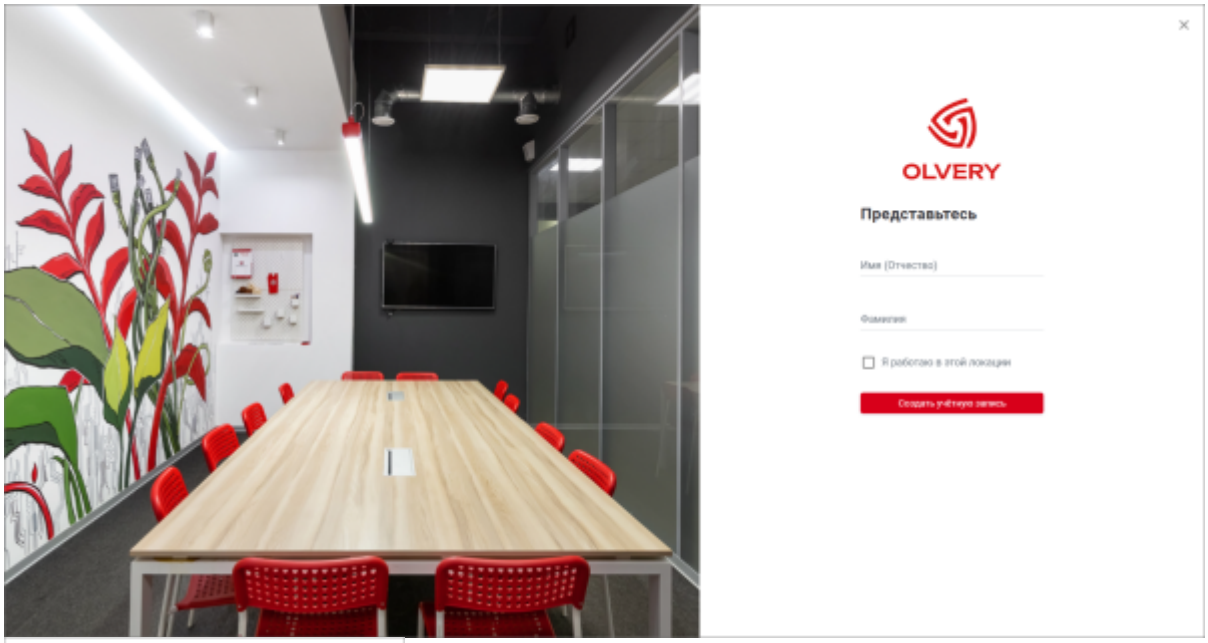

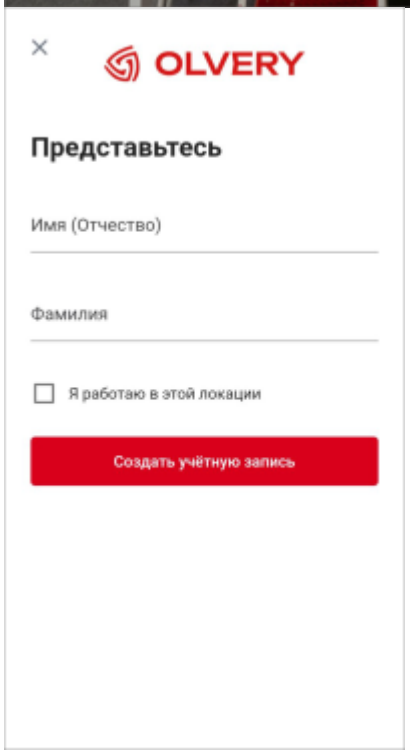

</tabs>

- **Имя (Отчество)**. Обязательное поле;
- **Фамилия**. Обязательное поле;
- **Я работаю в этом Т.Парке**. Установите флажок в случае, если вы являетесь резидентом локации;
- Нажмите кнопку «**Создать учетную запись**».

В результате будет создана новая учетная запись пользователя и осуществится переход на страницу «**Мой Т.Парк**».

В случае, если был установлен флажок «**Я работаю в этом Т.Парке**», то осуществится

переход на страницу профиля пользователя и автоматически будет открыто окно «**Запрос на добавление в компанию**»:

- Веб-приложение
- Мобильное приложение

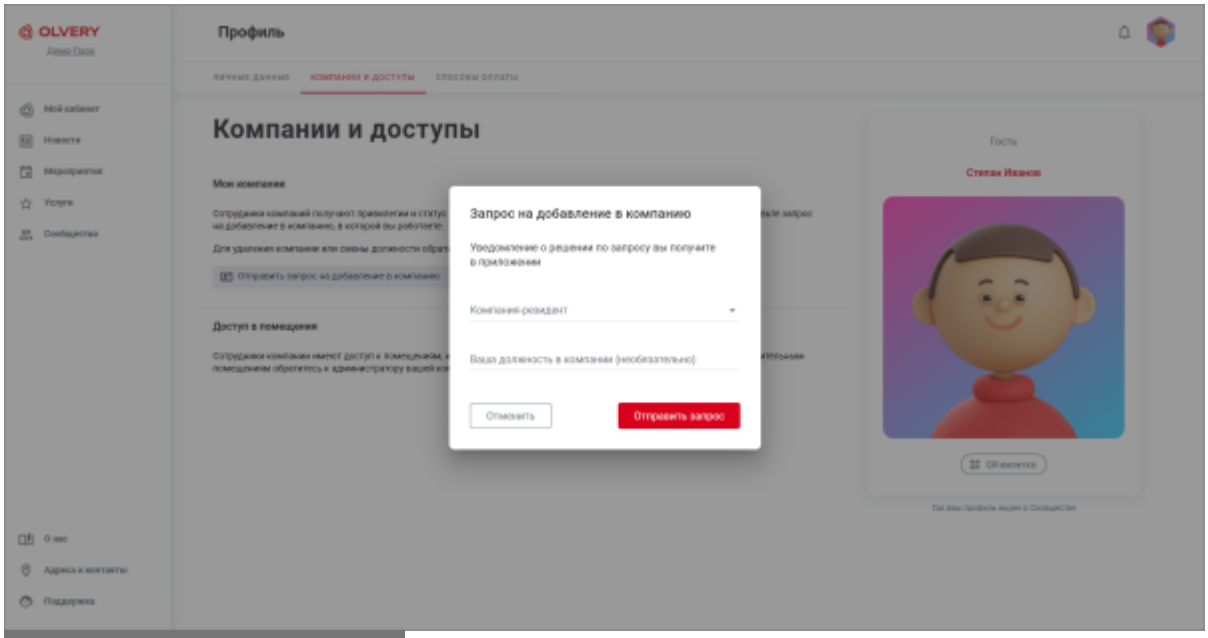

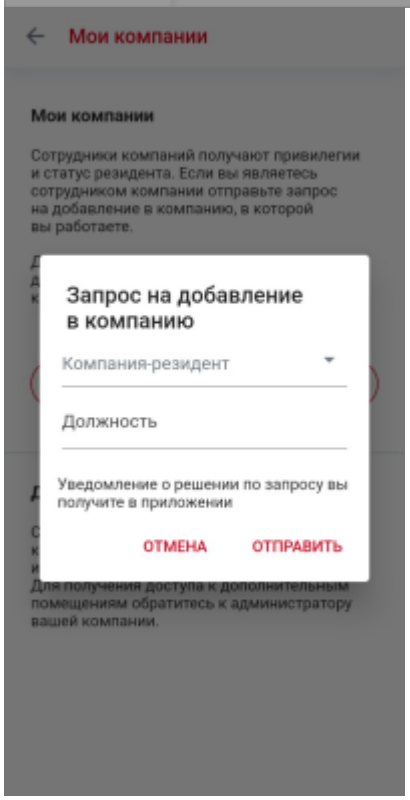

При последующей авторизации в мобильном или веб-приложении можно использовать как вход через аккаунт Google или ВКонтакте, так и вход по номеру телефона.

См. также: Авторизация по номеру телефона | Профиль пользователя | social | linking_to_the_company

From:
https://wiki.olvery.ru/ - **Olvery**

Permanent link:
https://wiki.olvery.ru/doku.php?id=help:1login:vk&rev=1644990190

Last update: **2022/02/16 05:43**