

× Страница находится в разработке

Доступы и сканер

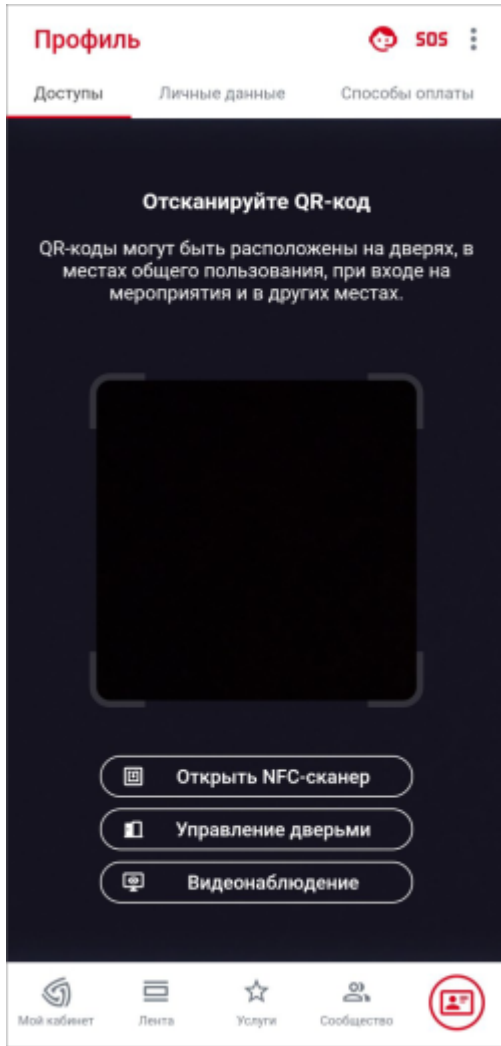
Описание сканера в пользовательском интерфейсе и все возможные доступы в приложении Olvery.

Сканирование QR-кодов объектов локации


Отдельные QR-коды в приложении Olvery используются для обозначения точек входа-выхода и любых других мест в локации, чтобы пользователь мог [определить свое местонахождение](#) на территории локации, [вызвать на помощь](#) сотрудников управляющей компании или [построить маршрут](#) от одной точки до другой.

Сканер в мобильном интерфейсе приложения Olvery позволяет сканировать QR-коды объектов локации для определения местонахождения, вызова помощи или построения маршрута от одной точки локации до другой:

- Войдите в мобильное приложение Olvery.
- Перейдите в раздел меню «**Профиль**».
В результате будет осуществлен переход в раздел «**Доступы**»:



- Отсканируйте QR-код.
В результате будет осуществлен переход на экран с отображением плана родительского объекта локации, на котором отмечен объект локации, в котором или около которого вы находитесь:



- Нажмите кнопку «**Нужна помощь**», если необходимо [вызвать на помощь](#) сотрудников управляющей компании.
- Нажмите кнопку «**Построить маршрут**», если необходимо [построить маршрут](#) от одной точки локации до другой.

Доступ в помещения локации

1. считывание NFC-метки и QR-кода из запущенного приложения.
2. фоновое считывание NFC-метки

Check-in по QR-коду мероприятия

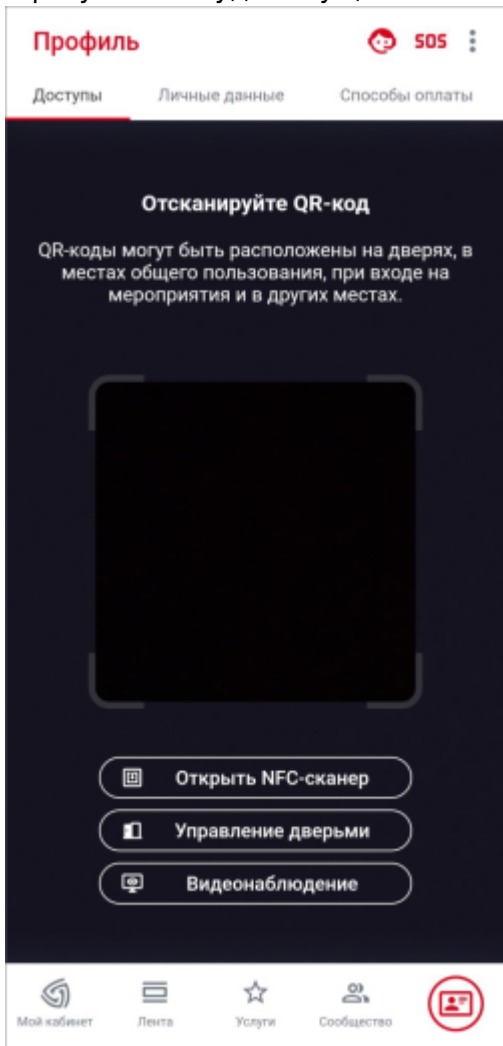
Переход на услугу по QR-коду

Пользователи приложения Olvery имеют возможность перейти на страницу услуги или

страницу поддержки при помощи считывания QR-кода. Переход возможен как из приложения, так и с помощью сторонних сканеров.

Для перехода на услугу из приложения:

1. Войдите в мобильное приложение Olvery.
2. Перейдите в раздел меню «**Профиль**».
В результате будет осуществлен переход в раздел «**Сканер**»:



3. Отсканируйте QR-код.
В результате будет осуществлен переход на страницу данной услуги.

Для перехода на услугу с помощью стороннего сканера:

1. Откройте сканер и отсканируйте QR-код.
2. Перейдите по ссылке и выберите приложение Olvery.
В результате будет открыто приложение Olvery и осуществлен переход на страницу данной услуги.

Если мобильное приложение Olvery не установлено, то при клике по ссылке осуществляется

переход на страницу данной услуги в мобильном браузере.

From:

<https://wiki.olvery.ru/> - **Olvery**

Permanent link:

<https://wiki.olvery.ru/doku.php?id=help:2profile:access&rev=1712772264>

Last update: **2024/04/10 18:04**

