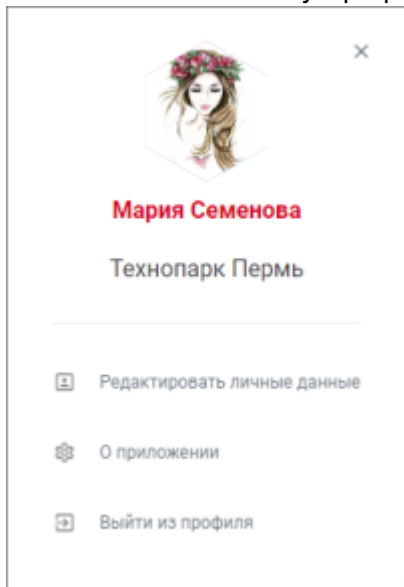


Редактирование профиля

Для редактирования профиля:

- [Веб-приложение](#)
- [Мобильное приложение](#)


1. Нажмите на иконку профиля в правом верхнем углу страницы. Будет открыто окно:

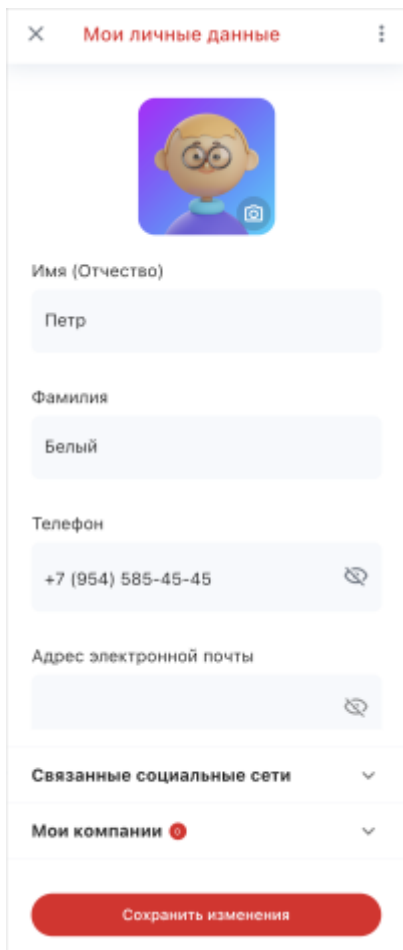


2. Выберите пункт «**Редактировать личные данные**». Будет открыта страница «**Личные данные**»:



1. Перейдите в раздел меню «**Профиль**».

2. Нажмите кнопку  и выберите пункт «**Редактировать личные данные**». Будет открыта страница «**Мои личные данные**»:



Мои личные данные

Имя (Отчество)
Петр

Фамилия
Белый

Телефон
+7 (954) 585-45-45


Адрес электронной почты

Связанные социальные сети

Мои компании

Сохранить изменения

1. Отредактируйте необходимые поля:

* **Аватар.** Фото будет отображаться в профиле в разделе «Т.Сообщество > Люди». Для добавления фото нажмите кнопку  «Добавить фото»: * **Веб-приложение.** Будет открыто окно выбора файла. Укажите путь к файлу, который нужно установить в профиле; * **Мобильное приложение.** Будет открыто окно с вариантами добавления фото. Для добавления фото с устройства выберите «Галерея», для добавления фото с камеры устройства выберите «Камера»;

* **Имя.** Имя, которое было указано при регистрации в приложение. Имя отображается в профиле разделе «Т.Сообщество > Люди»;

* **Фамилия.** Фамилия, которая была указана при регистрации в приложение. Имя отображается в профиле в разделе «Т.Сообщество > Люди»;

* **Номер телефона.** Номер телефона, на который зарегистрирована учетная запись. Поле недоступно для изменения. Установите флажок «Видно всем» для отображения номера телефона в вашем профиле в разделе «Т.Сообщество > Люди»;

* **Адрес электронной почты.** По умолчанию пустое значение. Введите почту вручную или [привяжите аккаунт Google или ВКонтакте](#) и нажмите «Использовать данные Google/ВКонтакте». Установите флажок «Видно всем» для отображения почты в вашем профиле в разделе «Т.Сообщество > Люди».

2. Нажмите «Сохранить».

См. также: [linking_to_the_company](#) | [social](#) | [Управление способами оплаты](#)

From:

<https://wiki.olvery.ru/> - **Olvery**

Permanent link:

<https://wiki.olvery.ru/doku.php?id=help:2profile:edit&rev=1638786162>

Last update: **2021/12/06 10:22**

