

Профиль пользователя

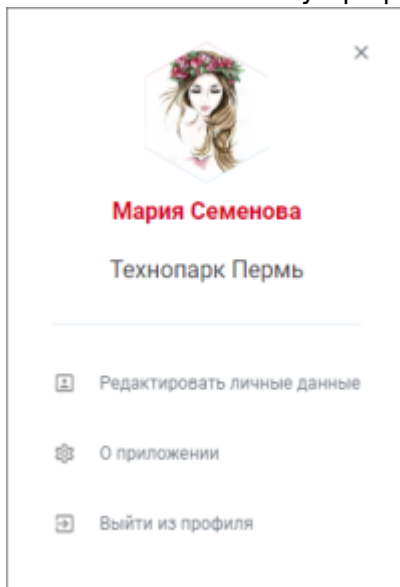
В профиле пользователя предусмотрены возможности:

- [редактирование личных данных](#), а также настройка видимости телефона и электронной почты;
- [привязка аккаунта Google или ВКонтакте](#) с возможностью [заполнения профиля данными](#) из социальных сетей и дальнейшей [авторизации через Google или ВКонтакте](#) с любых устройств;
- просмотр компаний, в которых пользователь является сотрудником, и [создание запроса на привязку к компании](#).

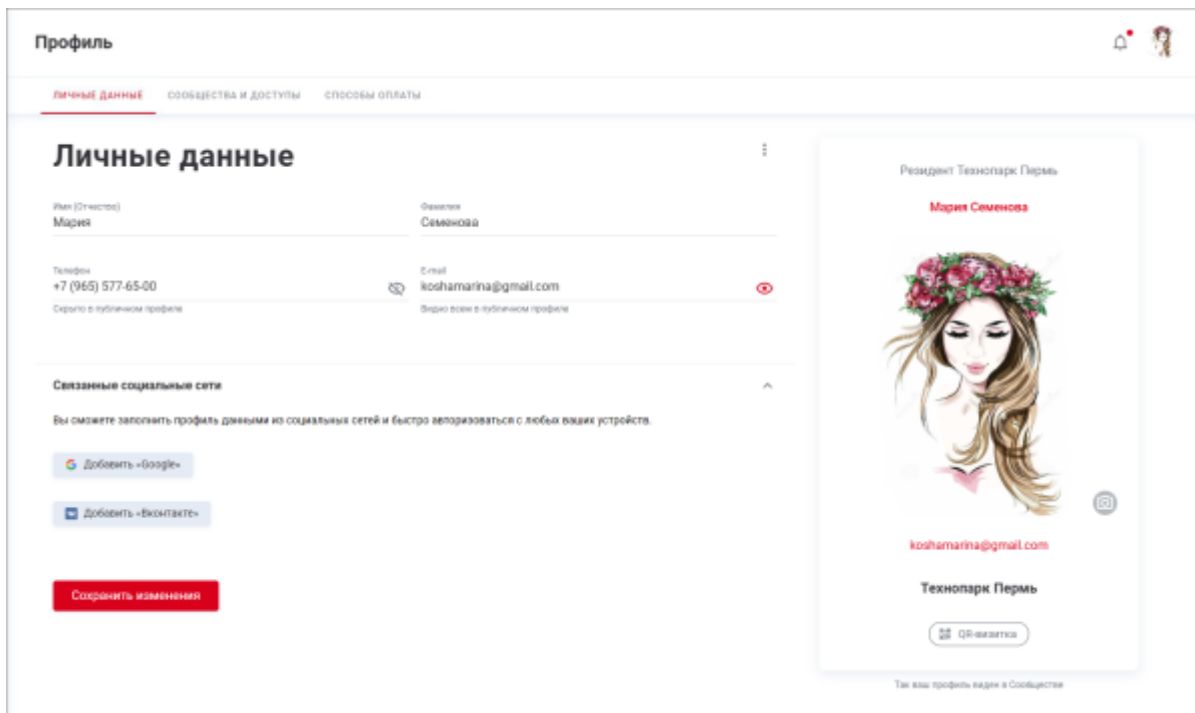
Для открытия страницы «**Мой профиль**»:

- [Веб-приложение](#)
- [Мобильное приложение](#)

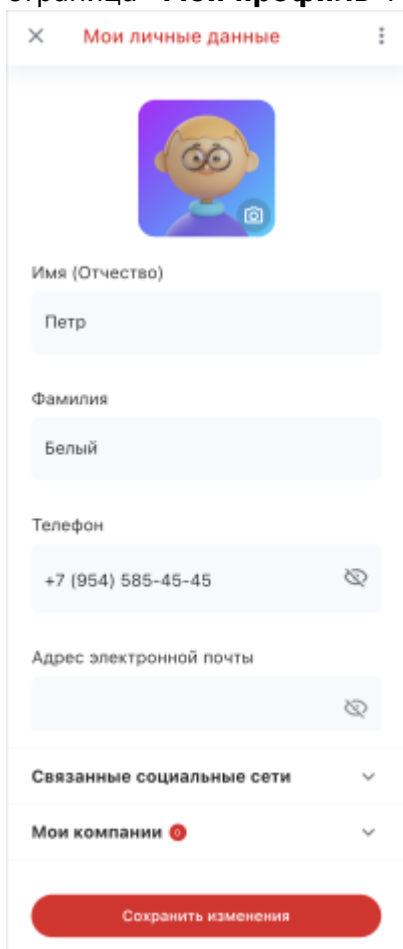
1. Нажмите на иконку профиля в правом верхнем углу страницы. Будет открыто окно:



2. Выберите пункт «**Редактировать личные данные**». Будет открыта страница «**Мой профиль**»:



1. Перейдите в раздел меню «Профиль».
2. Нажмите кнопку  и выберите пункт «Редактировать личные данные». Будет открыта страница «Мой профиль»:



From:

<https://wiki.olvery.ru/> - **Olvery**

Permanent link:

<https://wiki.olvery.ru/doku.php?id=help:2profile:start&rev=1622008415>

Last update: **2021/05/26 05:53**

