

Профиль пользователя

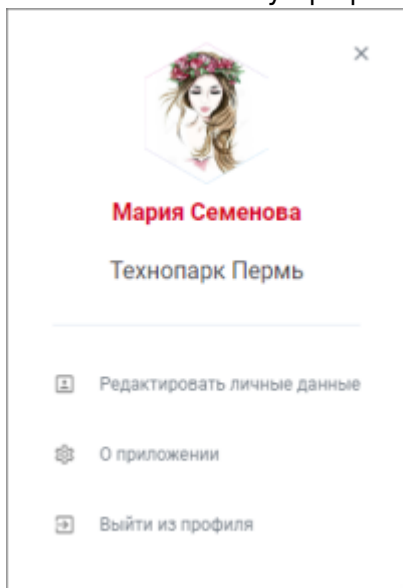
В профиле пользователя предусмотрены возможности:

- [редактирование личных данных](#), а также настройка видимости телефона и электронной почты;
- [привязка аккаунта Google или ВКонтакте](#) с возможностью [заполнения профиля данными](#) из социальных сетей и дальнейшей [авторизации через Google или ВКонтакте](#) с любых устройств;
- просмотр компаний, в которых пользователь является сотрудником, и [создание запроса на привязку к компании](#);
- [управление сохраненными картами](#).

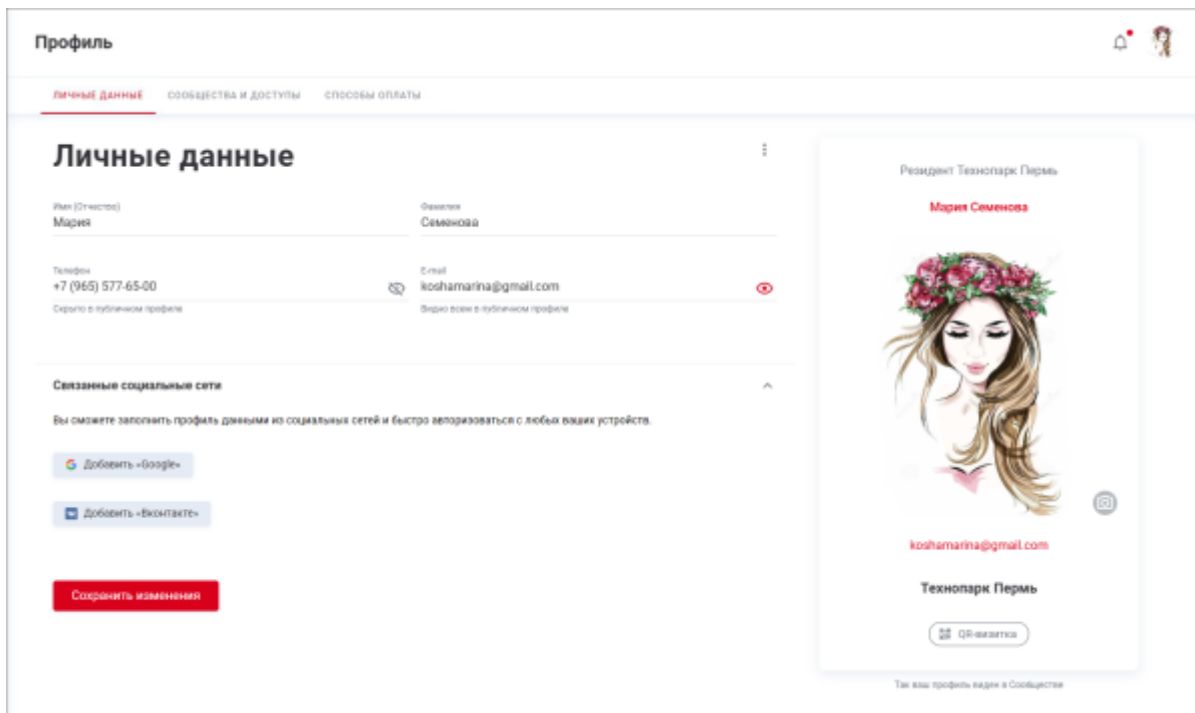
Для открытия профиля:


- [Веб-приложение](#)
- [Мобильное приложение](#)

1. Нажмите на иконку профиля в правом верхнем углу страницы. Будет открыто окно:




2. Выберите пункт «**Редактировать личные данные**». Будет открыта страница «**Личные данные**»:



1. Перейдите в раздел меню «**Профиль**».
2. Нажмите кнопку контекстного меню  и выберите пункт «**Редактировать данные**». Будет открыта страница «**Мои личные данные**»:

← Мои личные данные



Имя (Отчество)
Мария

Фамилия
Семенова


Телефон
+7 (965) 577-65-00


Адрес электронной почты
mariya@gmail.com

Сохранить изменения

Связанные социальные сети

Вы сможете заполнить профиль данными из социальных сетей и быстро авторизоваться с любых ваших устройств.

 Добавить «Google»

 Добавить «VK»

Страницы раздела: [Редактирование профиля](#) | [linking_to_the_company](#) | [Управление способами оплаты](#)

From:
<https://wiki.olvery.ru/> - **Olvery**

Permanent link:
<https://wiki.olvery.ru/doku.php?id=help:2profile:start&rev=1649315333>

Last update: **2022/04/07 07:08**

