

# Удаление учетной записи пользователя

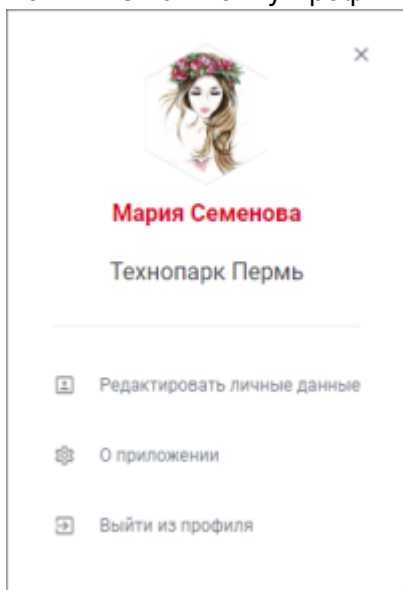
У пользователя есть возможность удалить свою учетную запись.

После удаления учетной записи пользователя:

- Профиль пользователя не отображается в списке пользователей и при поиске на вкладке «**Т.Сообщество**» в пользовательском интерфейсе, а также в списках «**Компании и люди**» в административном интерфейсе;
  - В деталях заказов и других сущностях в административном интерфейсе пользователь отображается как «**<Имя Фамилия> (Удален)**». При этом номер телефона, почта и роль отсутствуют в интерфейсе.

Чтобы удалить учетную запись:

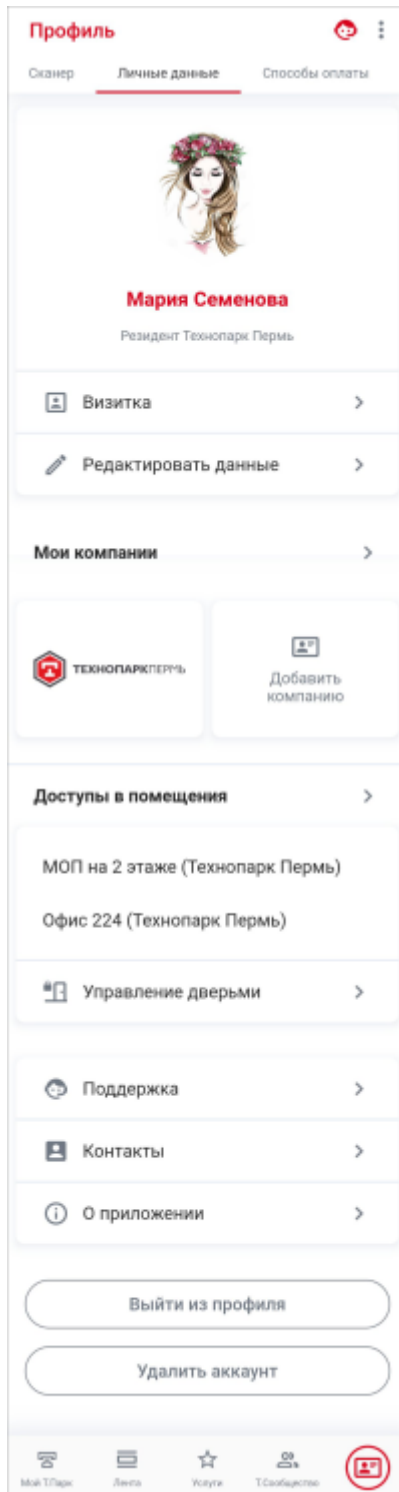
- Перейдите на вкладку «**Личные данные**» профиля:
  - [Веб-приложение](#)
  - [Мобильное приложение](#)
- 1. Нажмите на иконку профиля в правом верхнем углу страницы. Будет открыто окно:



2. Выберите пункт «**Редактировать личные данные**». Будет открыта страница «**Личные данные**»:





1. Перейдите в раздел меню «**Профиль**».
2. Перейдите на вкладку «**Личные данные**»:



- Нажмите на кнопку **«Удалить аккаунт»**:
  - в контекстном меню в области **«Личные данные»** в веб-интерфейсе;
  - внизу страницы в мобильном интерфейсе.

В результате будет открыта страница **«Удаление аккаунта»** с возможными причинами удаления и альтернативными решениями и советами:

- [Веб-приложение](#)
- [Мобильное приложение](#)

← Удаление аккаунта  

### Удаление аккаунта локации

При удалении аккаунта локации будут удалены:

- ваши личные данные: номер телефона, электронная почта, связь с социальными сетями (Google или VK) и сохраненные карты;
- информация о ваших заказах, избранных услугах и мероприятиях;
- доступы к администрированию платформы, если таковые имелись.

Перед удалением аккаунта ознакомьтесь с возможными причинами удаления и альтернативными решениями и советами:

- У меня несколько аккаунтов и я хочу удалить один из них  
На данный момент нет возможности перенести активные **заказы** из одного аккаунта в другой. Оставьте тот аккаунт, которым вы активнее пользуетесь, а другие удалите. Рекомендуем подождать пока все активные заказы в этом аккаунте завершатся, так как при удалении они будут автоматически отменены.
- Я хочу удалить электронную почту в профиле
- Я хочу удалить аккаунт, потому что у меня нет доступа к номеру телефона или почте
  - Если у вас нет доступа к почте, то удалите или измените ее в вашем [профиле](#).
  - Если у вас нет доступа к номеру телефона, на который был зарегистрирован аккаунт, то есть возможность выложить вход в приложение локации, используя вход через аккаунт Google или VK. Для этого необходимо, чтобы вы были авторизованы в приложении на одном из устройств. Затем необходимо [связать аккаунт Google или VK](#) в вашем [профиле](#).

**Примечание.** Авторизация через аккаунт Google или VK доступна только для ОС Android и в веб-приложении.
- Я хочу удалить аккаунт, потому что возникли технические проблемы в приложении

Если вы хотите продолжить процедуру удаления аккаунта, нажмите «Продолжить».

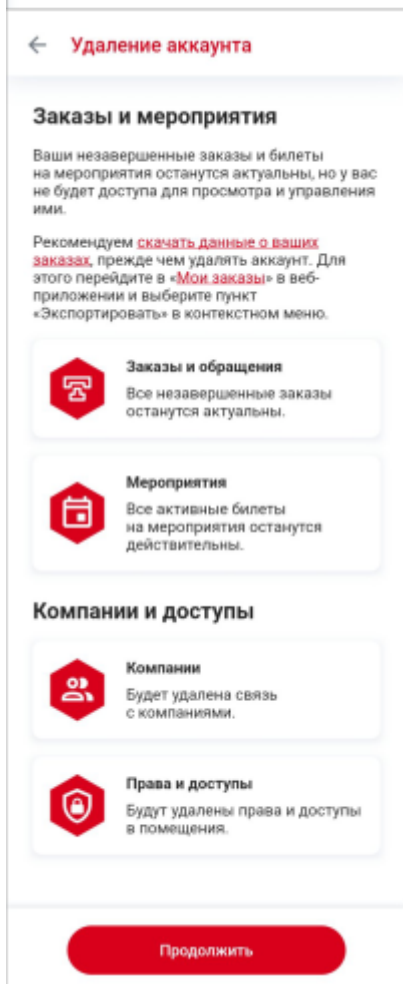
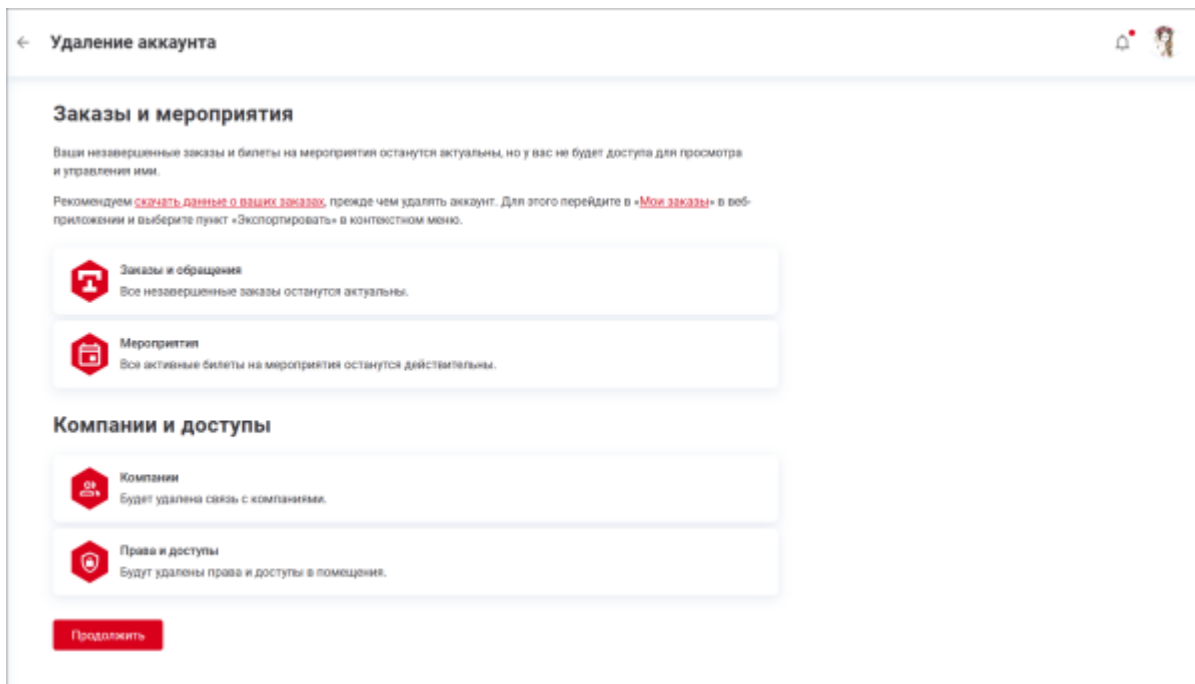
[Продолжить](#)



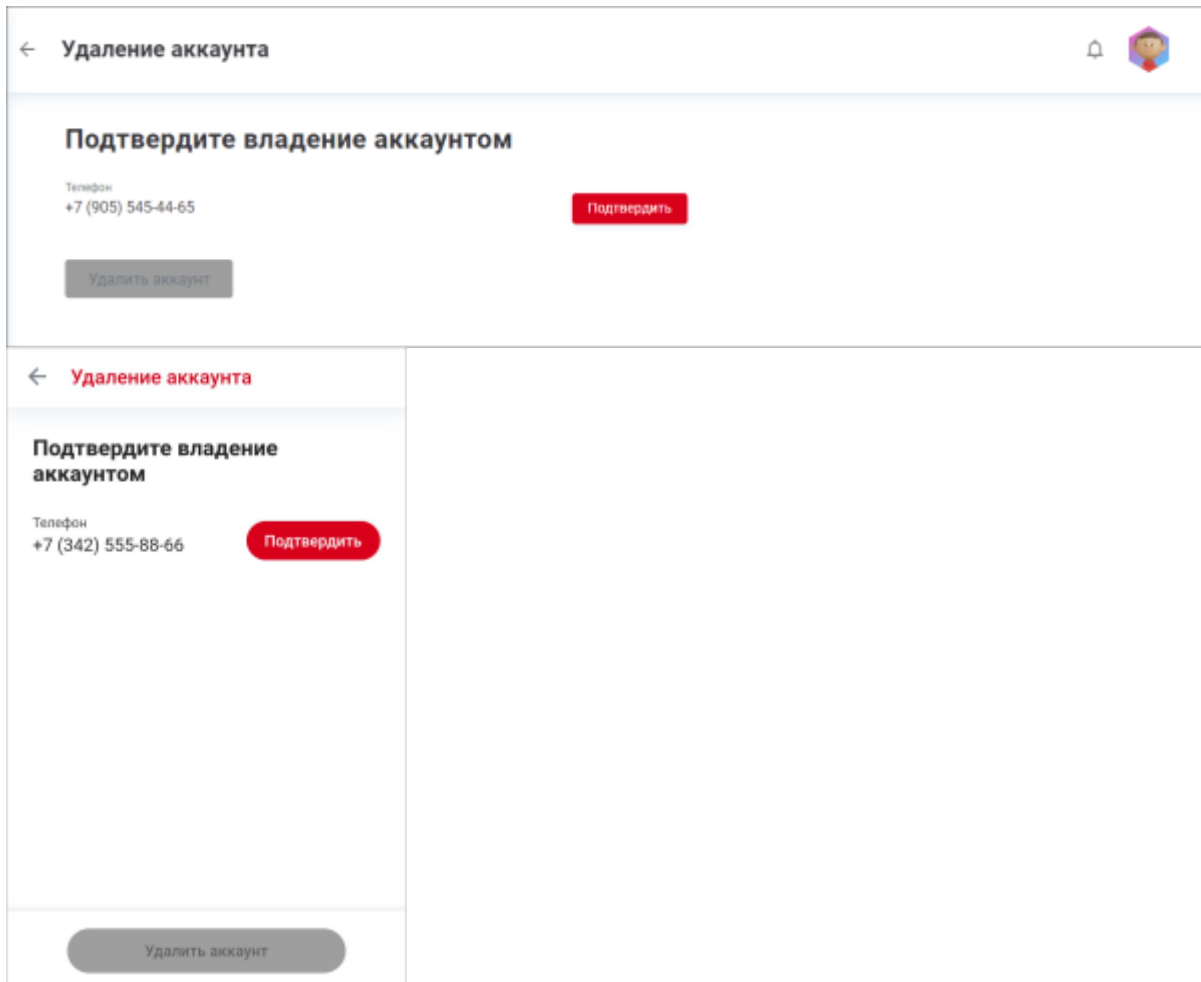
- Если ни одна из причин и возможных решений не подошла, нажмите на кнопку **«Продолжить»**.

В результате будет осуществлен переход на экран с описанием удаляемых данных:

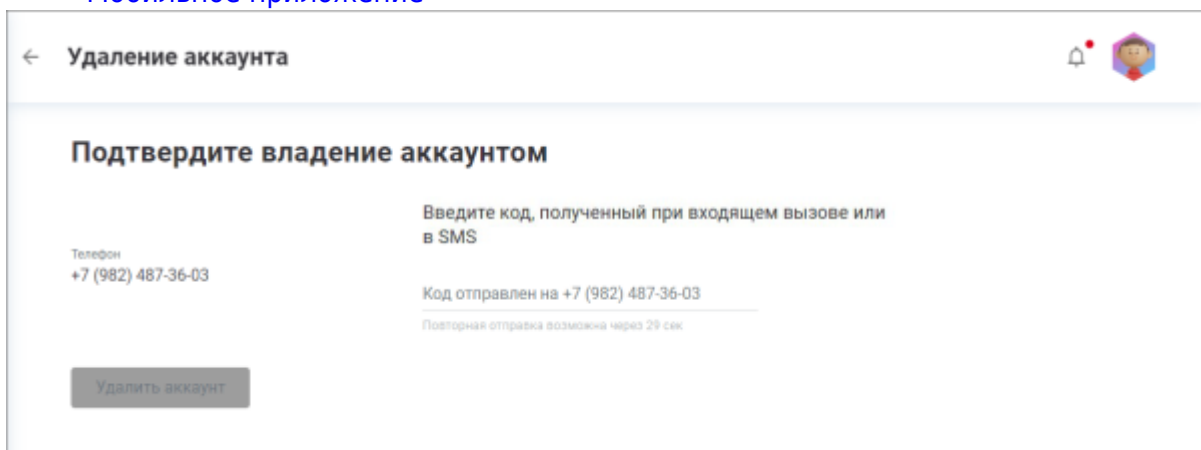
- **Веб-приложение**
- **Мобильное приложение**

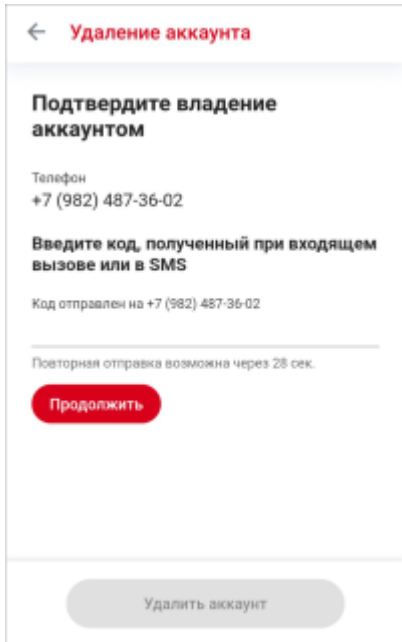


- Установите флажок, если согласны, что ваши незавершенные оплаченные заказы будут отменены и нажмите на кнопку **«Продолжить»**.  
В результате будет осуществлен переход на экран подтверждения владения аккаунтом:
  - [Веб-приложение](#)
  - [Мобильное приложение](#)



- Нажмите на кнопку **«Подтвердить»**.  
В результате будет осуществлен переход на экран ввода одноразового кода:
  - [Веб-приложение](#)
  - [Мобильное приложение](#)

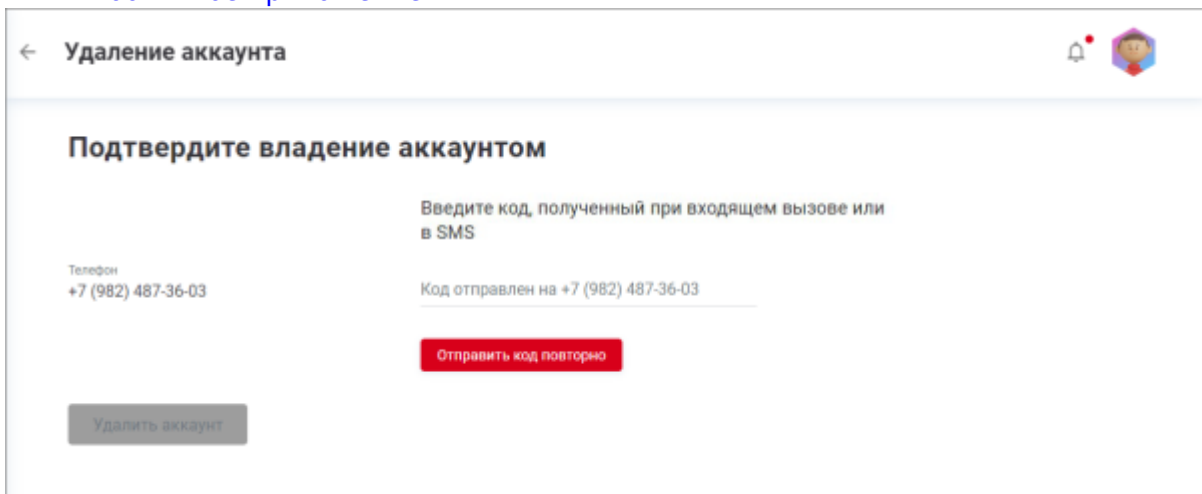




### Повторная отправка кода

Если в течение 30 секунд код не пришел, нажмите на кнопку «**Отправить код повторно**»:

- [Веб-приложение](#)
- [Мобильное приложение](#)



← **Удаление аккаунта**

**Подтвердите владение аккаунтом**

Телефон  
+7 (982) 487-36-02

**Введите код, полученный при входящем вызове или в SMS**

Код отправлен на +7 (982) 487-36-02

Время отправки кода истекло

**Отправить код повторно**

Удалить аккаунт

**Примечание.** Лимит попыток ввода кода — 5 раз. Если лимит исчерпан, происходит возврат на форму ввода номера телефона.

Если не приходит код подтверждения, проверьте возможные проблемы:

- **Заблокирован отправитель SMS-сообщений.** Проверьте список заблокированных номеров на вашем мобильном устройстве;
  - **Проблемы на стороне сотового оператора.** Обратитесь в службу поддержки вашего оператора.
1. Введите последние 4 цифры входящего вызова или код из SMS.  
В результате будет осуществлен переход на экран с полем для ввода причины удаления аккаунта:
- [Веб-приложение](#)
  - [Мобильное приложение](#)

← **Удаление аккаунта**

**Подтвердите владение аккаунтом**

Телефон  
+7 (905) 545-44-65

Пожалуйста, укажите причину удаления аккаунта, чтобы мы могли улучшить нашу платформу.

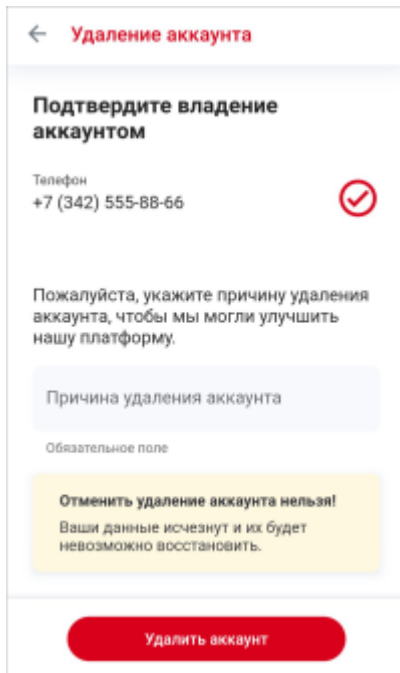
Причина удаления аккаунта  
Обязательное поле

**Отменить удаление аккаунта нельзя!**  
Ваши данные исчезнут и их будет невозможно восстановить.

**Удалить аккаунт**

← **Удаление аккаунта**

**Подтвердите владение аккаунтом**

Телефон  
+7 (342) 555-88-66 

Пожалуйста, укажите причину удаления аккаунта, чтобы мы могли улучшить нашу платформу.

Причина удаления аккаунта

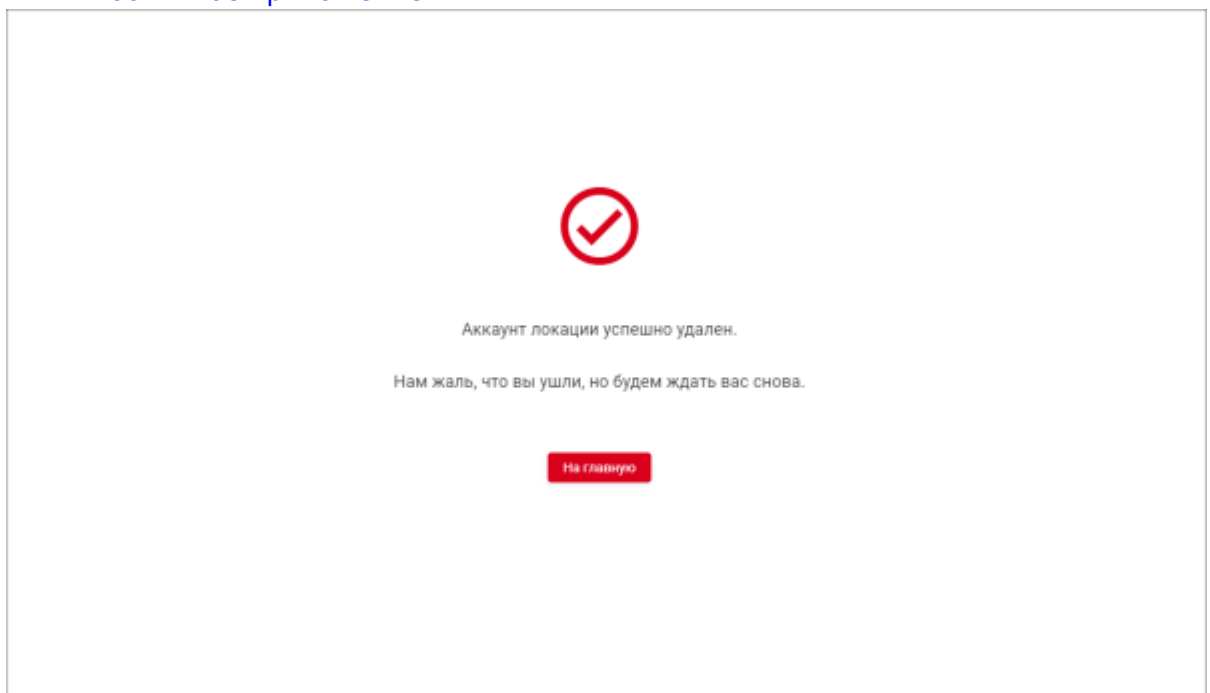
Обязательное поле

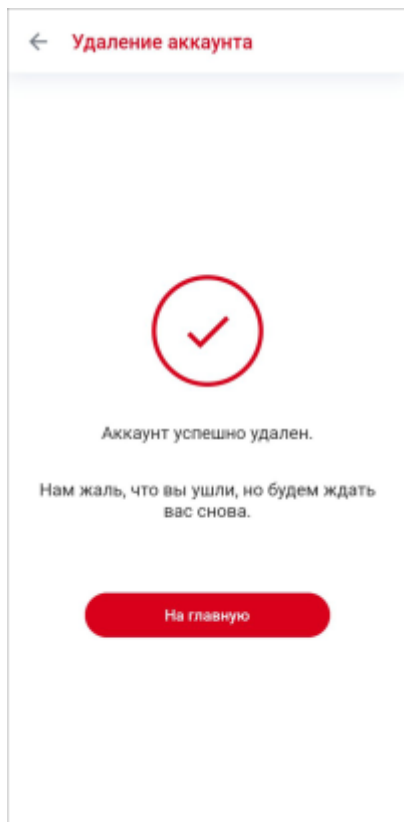
**Отменить удаление аккаунта нельзя!**  
Ваши данные исчезнут и их будет невозможно восстановить.

**Удалить аккаунт**

2. Укажите причину удаления аккаунта и нажмите кнопку «**Удалить аккаунт**». В результате будет осуществлен переход на экран подтверждения удаления аккаунта:

- [Веб-приложение](#)
- [Мобильное приложение](#)





В результате профиль перестанет отображаться в списке пользователей и при поиске на вкладке «**Т.Сообщество**» в пользовательском интерфейсе, а также в списках «**Компании и люди**» в административном интерфейсе.

См. также: [Редактирование профиля](#) | [Сообщества и доступы](#) | [Управление способами оплаты](#)

From:  
<https://wiki.olvery.ru/> - **Olvery**

Permanent link:  
[https://wiki.olvery.ru/doku.php?id=help:2profile:z\\_deleting\\_account&rev=1663060668](https://wiki.olvery.ru/doku.php?id=help:2profile:z_deleting_account&rev=1663060668)

Last update: **2022/09/13 09:17**

