


# Поиск в ленте мероприятий

Поиск осуществляется в ленте мероприятий.

1. Пользователь вводит в поисковое поле, часть слова, слово или словосочетание.

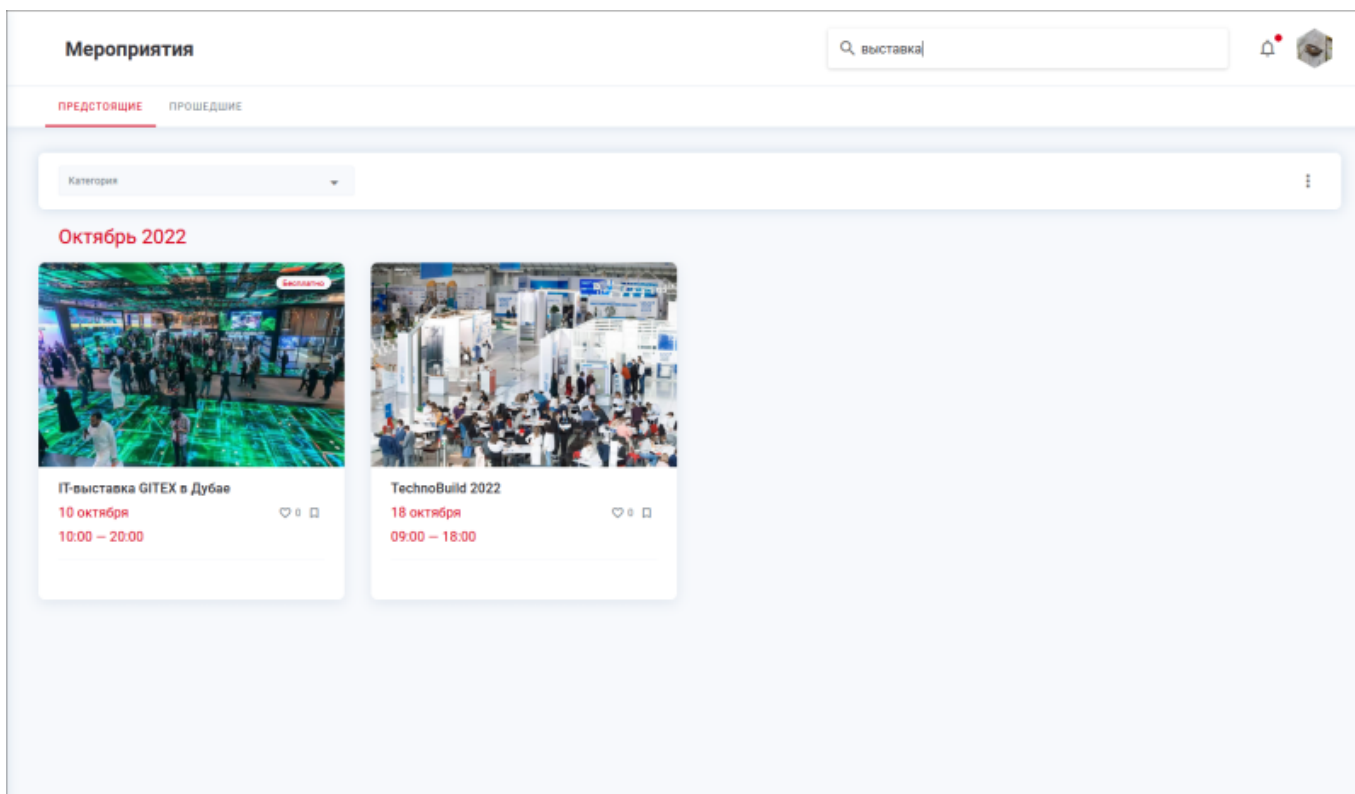



## В результате:

- Текстовый запрос фиксируется в поле поиска раздела
- Содержимое ленты фильтруется по заданному запросу: в результатах отображаются только те сущности, соответствующие заданному тексту. Текст ищем в заголовке и описании сущности, а также в тегах, присвоенных сущности.

Например, в поиске ввели “Сколково” и нажали ввод. В результаты поиска попадут сущности, у которых текст запроса встречается в заголовках, в тексте описания сущности, среди тегов, назначенных сущности.

- [Веб-приложение](#)
- [Мобильное приложение](#)





1. Пользователь удаляет текст запроса из поля поиска. В результате:

- \* Поле поиска очищается
- \* Лента возвращается в свое первоначальное состояние

From:  
<https://wiki.olvery.ru/> - **Olvery**

Permanent link:  
<https://wiki.olvery.ru/doku.php?id=help:5events:search&rev=1620202599>

Last update: **2021/05/05 08:16**

