
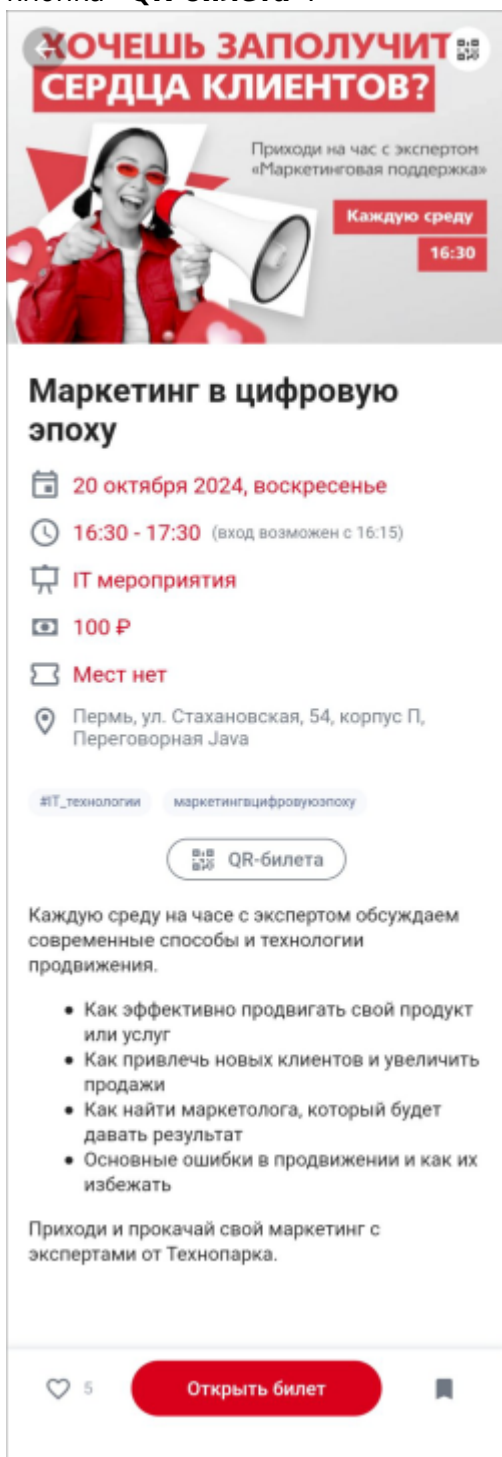


Доступ на мероприятие

Если пользователь зарегистрирован на мероприятие с «**Внутренней регистрацией**», в мобильном интерфейсе на странице с полным содержанием в правом верхнем углу появляется значок  для перехода к сканеру QR-кода, а после блока параметров мероприятия появляется кнопка «**QR-билета**»:




ХОЧЕШЬ ЗАПОЛУЧИТЬ СЕРДЦА КЛИЕНТОВ?


Приходи на час с экспертом «Маркетинговая поддержка»


Каждую среду


16:30


Маркетинг в цифровую эпоху


 20 октября 2024, воскресенье

 16:30 - 17:30 (вход возможен с 16:15)


 IT мероприятия

 100 Р

 Мест нет

 Пермь, ул. Стахановская, 54, корпус П, Переговорная Java




#IT_технологии маркетингвцифровуюэпоху

 QR-билета

Каждую среду на час с экспертом обсуждаем современные способы и технологии продвижения.

- Как эффективно продвигать свой продукт или услуг
- Как привлечь новых клиентов и увеличить продажи
- Как найти маркетолога, который будет давать результат
- Основные ошибки в продвижении и как их избежать

Приходи и прокачай свой маркетинг с экспертами от Технопарка.

5   Открыть билет 

При переходе к сканеру  пользователь может:

1. Отсканировать QR-код помещения, в котором будет проводиться мероприятие. В этом случае, при условии, что в данное помещение настроен доступ через СКУД, и у пользователя есть подтвержденный билет на мероприятие, дверь в помещение

откроется и пользователь сможет войти.

2. Отсканировать QR-код мероприятия. В этом случае в системе зафиксируется проход пользователя на мероприятие, и в административном интерфейсе отобразится статус **«Посетил»**.

При переходе по кнопке **«QR-билета»** открывается QR-код билета, сканируя который Event менеджер администрации может отметить посещение пользователем мероприятия. В этом случае в системе также зафиксируется проход пользователя на мероприятие, и в административном интерфейсе отобразится статус **«Посетил»**.

См. также: [Мероприятия](#) | [Поиск мероприятий по тексту и тегам](#) | [Регистрация на мероприятие](#)

From:

<https://wiki.olvery.ru/> - **Olvery**

Permanent link:

https://wiki.olvery.ru/doku.php?id=help:5events:z_event_access

Last update: **2024/09/04 11:24**

