

Мои заказы

Все заказы пользователя отображаются в разделе «**Мой кабинет**» на вкладке «**Мои заказы**»:

- [Веб-приложение](#)
- [Мобильное приложение](#)

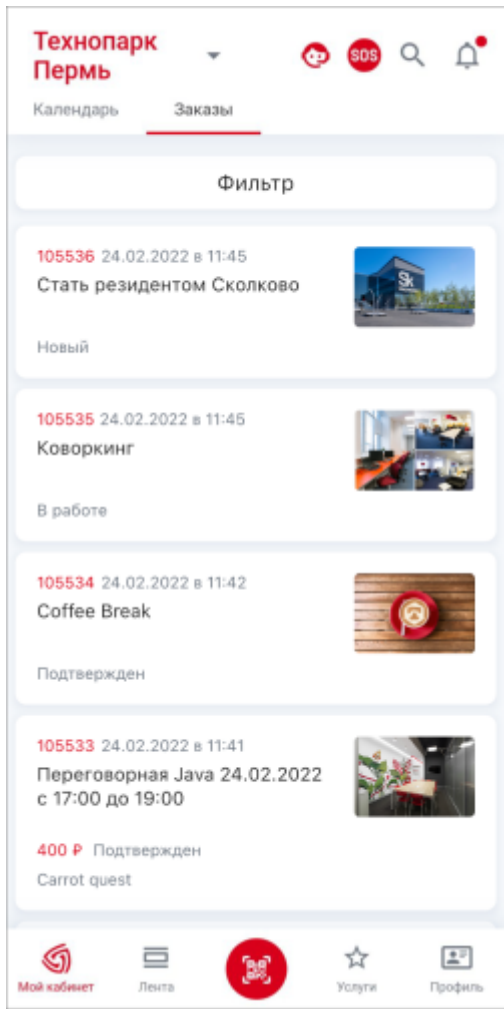
The screenshot shows the 'Мой кабинет' (My Account) interface. At the top, there is a search bar with the text 'Поиск по номеру заказа' (Search by order number). Below the search bar are navigation tabs: 'МОЙ КАЛЕНДАРЬ', 'МОИ ЗАКАЗЫ' (highlighted in red), 'МОИ БРОНИРОВАНИЯ', and 'УВЕДОМЛЕНИЯ' (with a red notification badge '976').

Below the navigation tabs is a filter bar with the following options: 'Период' (with a calendar icon), 'Услуга' (with a dropdown arrow), 'Плательщик' (with a dropdown arrow), and 'Статус' (with a dropdown arrow). There is also a menu icon on the right.

The main content area displays a table of orders with the following columns: 'Дата и время', 'Номер', 'Название услуги', 'Плательщик', and 'Статус'. Each row also has a message icon on the right. The table contains 10 rows of data:

Дата и время	Номер	Название услуги	Плательщик	Статус
24.02.2022, 11:45	105536	Стать резидентом Сколково		Новый
24.02.2022, 11:45	105535	Коворкинг		Новый
24.02.2022, 11:42	105534	Coffee Break	Carrot quest	Подтвержден
24.02.2022, 11:41	105533	Переговорная Java	Carrot quest	Подтвержден
21.02.2022, 14:52	105520	Заказ уборки		В работе
17.02.2022, 10:49	105483	Клининговые услуги		Выполнен. Ожидает подтверждения
16.02.2022, 15:42	105468	Переговорная Python	Александр Соколов	Отменен
21.10.2021, 15:48	104731	Переговорная Java	Александр Соколов	Выполнен
20.10.2021, 16:58	104722	Coffee Break	Александр Соколов	Подтвержден
19.10.2021, 09:51	104716	Переговорная Java	Александр Соколов	Выполнен

At the bottom of the table, there is a pagination control with a left arrow, buttons for pages 1, 2, 3, an ellipsis, and buttons for pages 10, 11, 12, followed by a right arrow.



Каждый заказ пользователя содержит информацию:

- **Дата и время.** Дата и время создания заказа, обращения или заявки;
- **Номер заказа.** Номер заказа, обращения или заявки в приложении Olvery;
- **Название услуги;**
- **Плательщик.** Если заказ был оформлен по платной услуге, например, [бронирование](#), [заказ товаров](#), [бронирование коворкинга](#) или [бронирование отеля](#);
- **Статус.** Подробнее см. «[Статусы заказов](#)»;
- **Чат.** Если в чате есть новое непрочитанное сообщение, то отображается количество сообщений с помощью счетчика.

Статусы заказов

- **Новый.** Присваивается заказу автоматически сразу после создания;
- **Новый. В процессе оплаты.** Присваивается заказу автоматически при переходе пользователя на [страницу оплаты заказа](#);
- **Новый. Ожидает выставления счета на оплату.** Только для услуг с типом [заказ коворкинга](#) или [help:services:hotelbooking|[бронирование отеля](#)]]. Присваивается заказу сразу после создания, если в качестве плательщика было выбрано юридическое лицо;

- * **Безналичный расчет. Счет выставлен.** Только для услуг с типом [заказ коворкинга](#) или [[help:services:hotelbooking](#)|бронирование отеля]. Устанавливается Менеджером по аренде, когда менеджер выставляет счет для оплаты заказа на юридическое лицо, указанное пользователем в качестве плательщика;
- **В работе.** Только для [простых услуг](#). Заказ или заявка находится в работе у управляющей компании;
 - **Подтвержден.** Только для услуг с типом [заказ товаров](#), [бронирование](#), [заказ коворкинга](#), [бронирование отеля](#) и [билетов на мероприятие](#). Заказ успешно оплачен пользователем или плательщиком является компания-резидент;
 - **Подтвержден. Необходимо оплатить остаток ... ₴.** Только для услуг с типом [заказ товаров](#), [бронирование](#), [заказ коворкинга](#) и [бронирование отеля](#). Пользователем внесена предоплата заказа, необходимо оплатить остаток;
 - **Активен.** Только для услуг с типом [бронирование](#), [заказ товаров](#), [заказ коворкинга](#) и [бронирование отеля](#):
 - **Заказ товаров.** Устанавливается Менеджером по услугам, когда менеджер начинает обработку и сбор данного заказа;
 - **Бронирование.** Устанавливается системой, когда наступает время начала бронирования;
 - **Заказ коворкинга.** Устанавливается системой, когда наступает время начала бронирования;
 - **Бронирование отеля.** Устанавливается системой, когда наступает время начала бронирования;
 - **Собран.** Только для услуг с типом [заказ товаров](#). Устанавливается Менеджером по услугам, когда заказ собран и готов к выдаче или доставке;
 - **В пути.** Только для услуг с типом [заказ товаров](#). Устанавливается Менеджером по услугам или Курьером, когда заказ находится в процессе доставки;
 - **Выполнен. Ожидает подтверждения.** Только для [простых услуг](#). Устанавливается Менеджером по услугам, когда заявка выполнена со стороны управляющей компании и заявитель должен подтвердить выполнение;
 - **Выполнен.** Для типов услуг:
 - **Заказ товаров.** Устанавливается Менеджером по услугам или Курьером, когда заказ доставлен или пользователь забрал его самостоятельно;
 - **Бронирование.** Устанавливается системой, когда наступило время окончания бронирования;
 - **Заказ коворкинга.** Устанавливается системой, когда наступает время окончания бронирования;
 - **Простая услуга.** Устанавливается системой по истечении [времени автозакртия заявки](#) или когда пользователь подтвердил выполнение заявки;
 - **Требуется обработка.** Только для услуг с типом [заказ товаров](#). Статус устанавливается вручную Менеджером по услугам или Курьером, когда заказ не может быть выполнен по какой-либо причине. Если заказ находится в данном статусе, то Менеджер по услугам должен его обработать и отправить сообщение

заказчику с подробностями;


- **Отменен.** Присваивается заказу автоматически, если пользователь создал, но не оплатил заказ. Также отменить заказ может вручную Менеджер или пользователь, который создал заказ;
- **Отменен. Неуспешная оплата.** Только для услуг с оплатой. Присваивается заказу автоматически, если пользователь перешел на страницу оплаты, но не оплатил заказ за отведенное для этого время;
- **Отменен. Выполняется возврат.** Только для услуг с оплатой. Статус устанавливается при отмене уже оплаченного заказа.
- **Отменен. Выполнен возврат.** Только для услуг с оплатой. Устанавливается Менеджером или системой при выполнении возврата денежных средств за заказ пользователю.

Фильтрация заказов

Фильтрация заказов в списке доступна по следующим параметрам:

- **Период.** Выберите дату начала и окончания с помощью раскрывающегося календаря;
- **Услуга.** Выберите услугу из раскрывающегося списка;
- **Плательщик.** Выберите из раскрывающегося списка пользователя или компанию, указанную в качестве плательщика за заказ;
- **Статус.** Выберите один или несколько статусов из раскрывающегося списка. Возможные статусы:
 - **Новый.** При выборе отображаются заказы в статусах «**Новый**» и «**Новый. В процессе оплаты**»;
 - **В работе;**
 - **Подтвержден;**
 - **Активен;**
 - **Собран;**
 - **В пути;**
 - **Требуется обработка;**
 - **Выполнен;**
 - **Выполнен. Ожидает подтверждения;**
 - **Отменен.** При выборе отображаются заказы в статусах «**Отменен**», «**Отменен. Неуспешная оплата**», «**Отменен. Выполняется возврат**» и «**Отменен. Выполнен возврат**»;
 - **Отменен. Выполняется возврат;**
 - **Отменен. Выполнен возврат.**

Условия фильтра в веб-интерфейсе автоматически применяются после ввода значений в любом из полей и данные в списке обновляются. В мобильном интерфейсе необходимо нажать кнопку «**Применить фильтр**» для осуществления фильтрации.

Для сброса значения в поле фильтра в веб-интерфейсе нажмите кнопку  «**Назад**». Для сброса всех условий фильтра в веб-интерфейсе предусмотрена кнопка «**Сбросить фильтр**» в

контекстном меню области фильтрации.


В мобильном интерфейсе для сброса условий фильтра необходимо перейти в фильтр и для каждого параметра отдельно отменить условие или воспользоваться кнопкой **«Очистить фильтр»** в контекстном меню фильтра, после чего нажать кнопку **«Применить фильтр»**.

Поиск заказов

На вкладке **«Мои заказы»** реализован поиск заказа по номеру для быстрого нахождения необходимого заказа.

Для поиска заказа по номеру:

- Введите номер заказа в поле поиска в правом верхнем углу. Система осуществляет поиск по частичному совпадению и появляется список заказов.
- Нажмите на заказ в списке для перехода в форму просмотра деталей заказа.

Для сброса значения в поле поиска нажмите кнопку  **«Назад»**.

Экспорт списка заказов

Для экспорта списка заказов в формате .xlsx предусмотрена кнопка **«Экспортировать»** в контекстном меню области фильтрации. В экспортируемом файле находится список заказов с учетом указанных условий фильтрации.

См. также: [Просмотр заказа и чат](#) | [Мой кабинет](#) | [Мой календарь](#) | [Уведомления](#) | [Мои бронирования](#)

From:
<https://wiki.olvery.ru/> - **Olvery**

Permanent link:
https://wiki.olvery.ru/doku.php?id=help:6my_tpark:my_orders&rev=1737014316

Last update: **2025/01/16 07:58**

