

× Страница находится в разработке

# Сканер

В данном разделе описывается работа сканера в пользовательском интерфейсе и все возможные доступы в приложении Olvery.

Сканер в мобильном приложении Olvery дает возможность пользователям:


- сканировать QR-коды объектов локации для определения местонахождения, построения маршрута и вызова помощи;
- получать доступ в помещения локации при сканировании QR-кода или NFC-метки;
- осуществлять быстрый переход к определенной услуге при помощи считывания QR-кода услуги;
- получать [доступ на мероприятие](#).

## Сканирование QR-кодов объектов локации


Отдельные QR-коды в приложении Olvery используются для обозначения точек входа-выхода и любых других мест в локации, чтобы пользователь мог определить свое местонахождение на территории локации, [вызвать на помощь](#) сотрудников управляющей компании или [построить маршрут](#) от одной точки локации до другой.

Сканер в мобильном интерфейсе приложения Olvery позволяет сканировать QR-коды объектов локации для определения местонахождения, вызова помощи или построения маршрута:

- Войдите в мобильное приложение Olvery.
- Перейдите в раздел меню «Сканер»:



- Отсканируйте QR-код.  
В результате будет осуществлен переход на экран с отображением плана родительского объекта локации, на котором отмечен объект локации, в котором или около которого вы находитесь:



- Нажмите кнопку «**Нужна помощь**», если необходимо [вызвать на помощь](#) сотрудников управляющей компании.
- Нажмите кнопку «**Построить маршрут**», если необходимо [построить маршрут](#) от одной точки локации до другой.

## Доступ в помещения локации

1. считывание NFC-метки и QR-кода из запущенного приложения.
2. фоновое считывание NFC-метки


## Переход на услугу по QR-коду

Пользователи приложения Olvery имеют возможность перейти на страницу услуги или страницу поддержки при помощи считывания QR-кода. Переход возможен как из приложения, так и с помощью сторонних сканеров.

Для перехода на услугу из приложения:

1. Войдите в мобильное приложение Olvery.

2. Перейдите в раздел меню «Сканер»:



3. Отсканируйте QR-код.  
В результате будет осуществлен переход на страницу данной услуги.

Для перехода на услугу с помощью стороннего сканера:

1. Откройте сканер и отсканируйте QR-код.
2. Перейдите по ссылке и выберите приложение Olvery.  
В результате будет открыто приложение Olvery и осуществлен переход на страницу данной услуги.

Если мобильное приложение Olvery не установлено, то при клике по ссылке осуществляется переход на страницу данной услуги в мобильном браузере.

---

См. также: [Мой кабинет](#) | [Новости](#) | [Мероприятия](#) | [Услуги](#) | [Профиль пользователя](#)

From:

<https://wiki.olvery.ru/> - **Olvery**

Permanent link:

<https://wiki.olvery.ru/doku.php?id=help:7scanner&rev=1725528041>

Last update: **2024/09/05 09:20**

