

Профиль пользователя

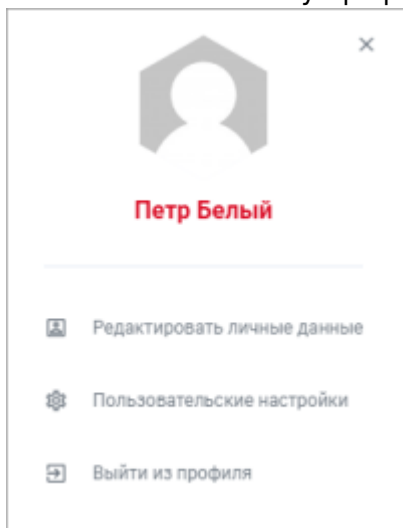
В профиле пользователя предусмотрены возможности:

- [редактирование личных данных](#), а также настройка видимости телефона и электронной почты;
- [привязка аккаунта Google или ВКонтакте](#) с возможностью заполнения профиля данными из социальных сетей и дальнейшей [авторизации через Google или ВКонтакте](#) с любых устройств.
- просмотр компаний, в которых пользователь является сотрудником, и [создание запроса на привязку к компании](#).

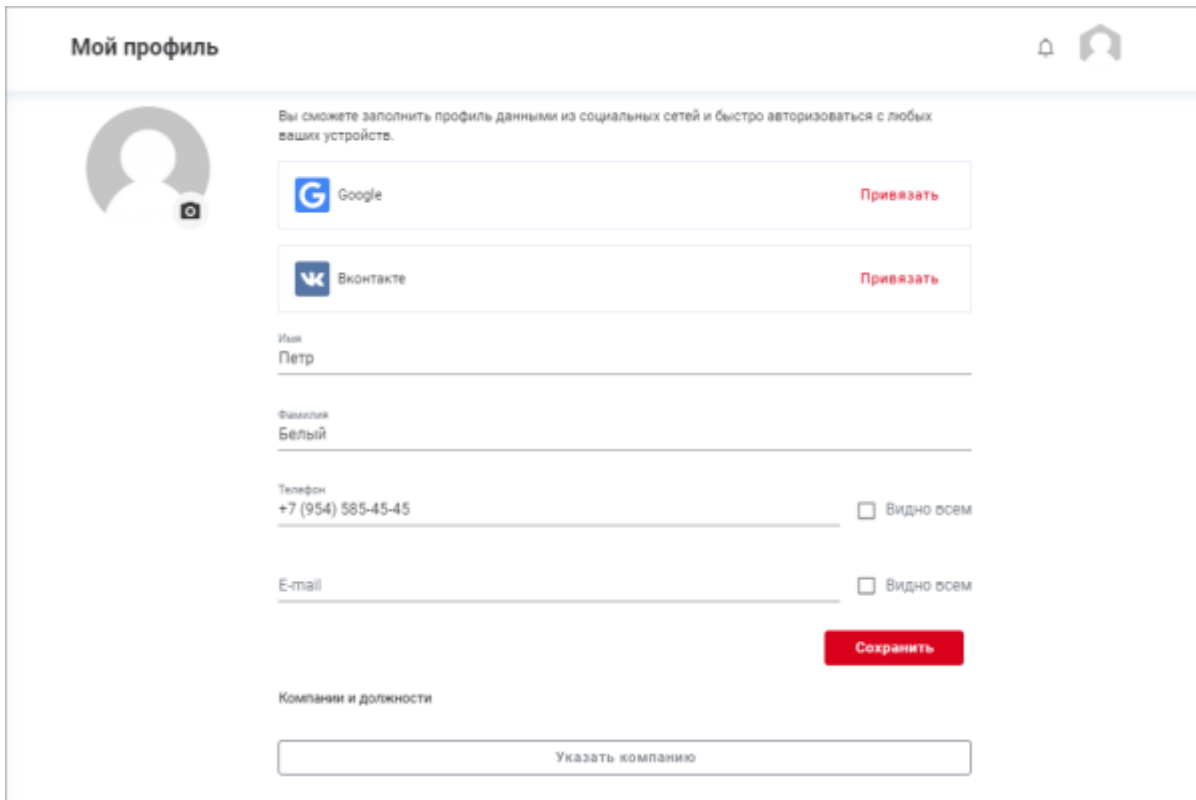
Для открытия страницы «**Мой профиль**»:

- **Веб-приложение:**


1. Нажмите на иконку профиля в правом верхнем углу страницы. Будет открыто окно:

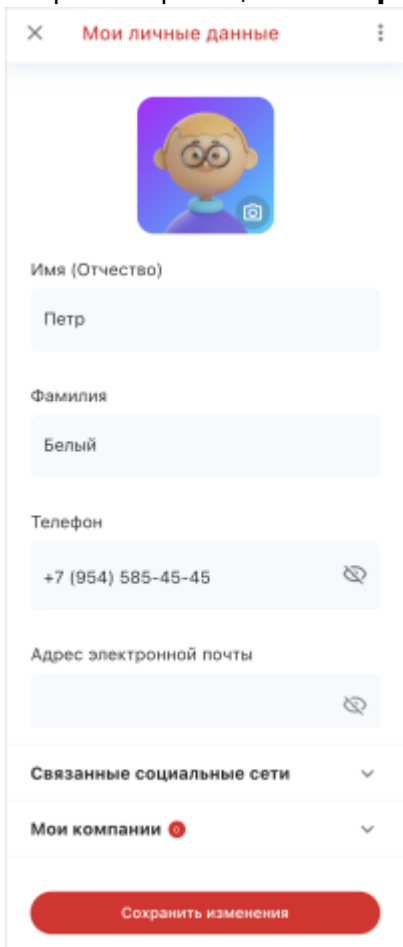


2. Выберите пункт «**Редактировать личные данные**». Будет открыта страница «**Мой профиль**»:



• **Мобильное приложение:**

1. Перейдите в раздел меню «**Профиль**».
2. Нажмите кнопку  и выберите пункт «**Редактировать личные данные**». Будет открыта страница «**Мой профиль**»:



From:

<https://wiki.olvery.ru/> - **Olvery**

Permanent link:

<https://wiki.olvery.ru/doku.php?id=help:profile:profile&rev=1612178629>

Last update: **2021/02/01 11:23**

