

# Заказ на предоставление услуги

Технопарк оказывает сервисные услуги компаниям-резидентам, их сотрудникам компаний, а также внешним заказчикам. Перечень всех доступных услуг для зарегистрированных пользователей предоставлен в разделе «**Услуги**» личного кабинета. Для пользователей, которые не зарегистрированы в системе Olvery перечень услуги доступен на сайте Технопарка также в разделе «**Услуги**».

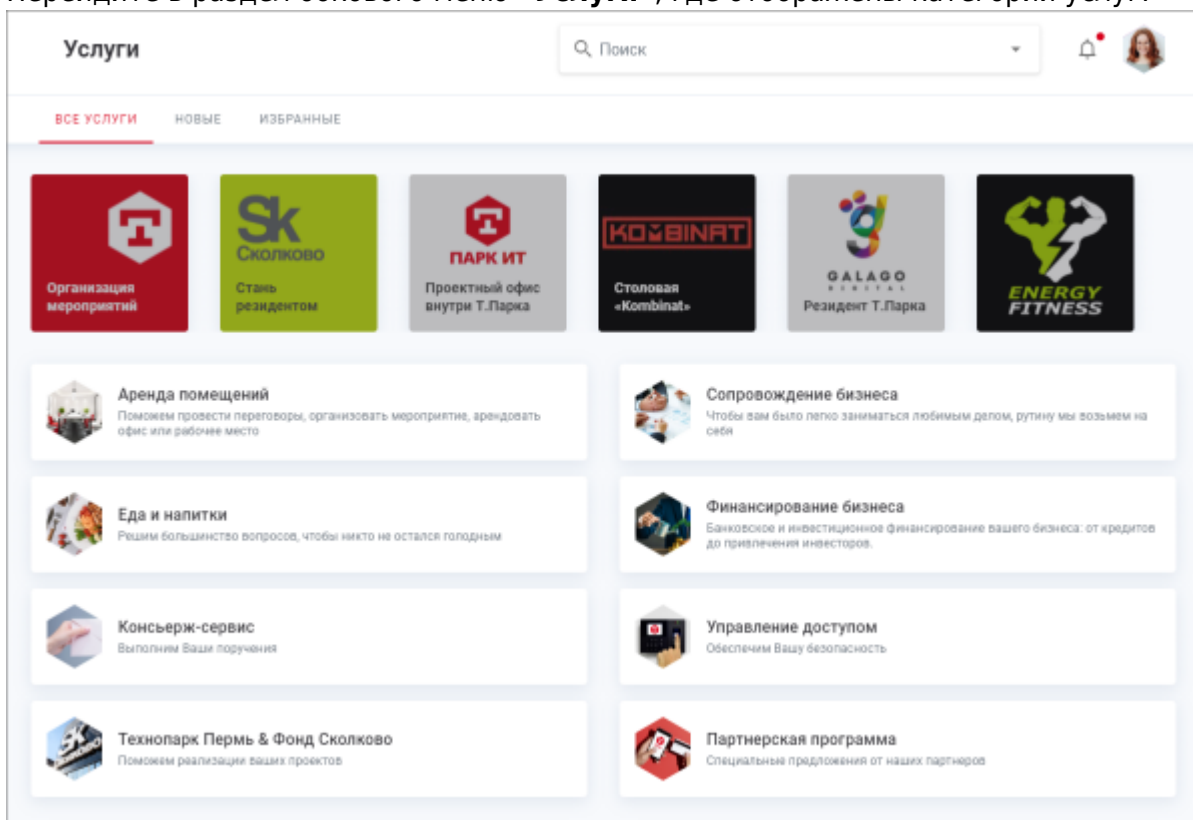
В данной статье будет рассмотрено оформление заказа на предоставление «простой» услуги.

**Простая услуга** – услуга, для оформления которой используется форма заявки с набором полей, который **настраивается** индивидуально для каждой **услуги**. Возможность оплаты непосредственно в системе Olvery для таких услуг не предусмотрена.

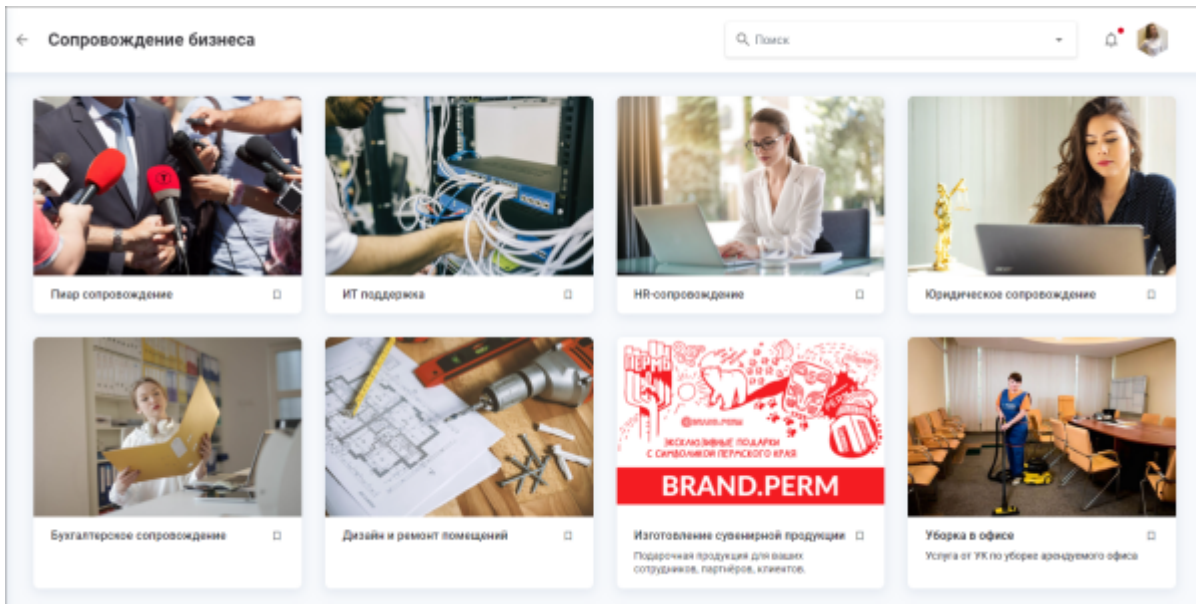
## Создание заказа

Для создания заказа на предоставление услуги:

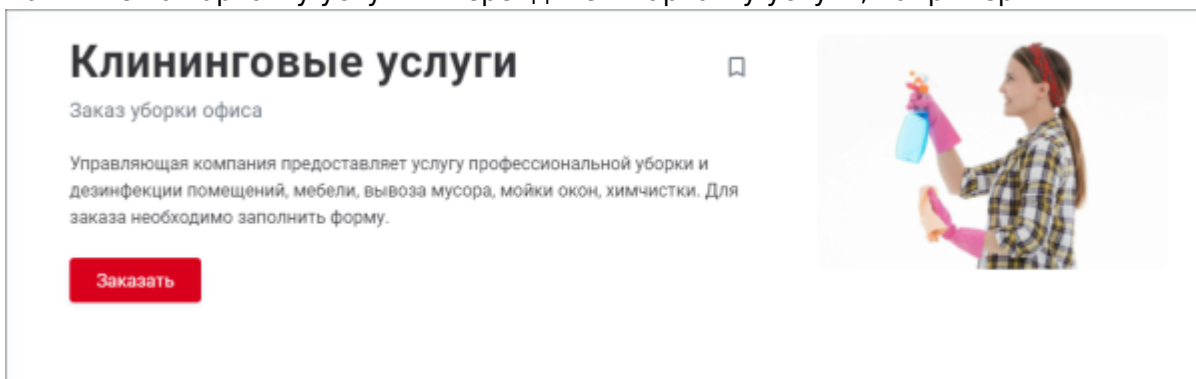
- Перейдите в раздел бокового меню «**Услуги**», где отображены категории услуг:



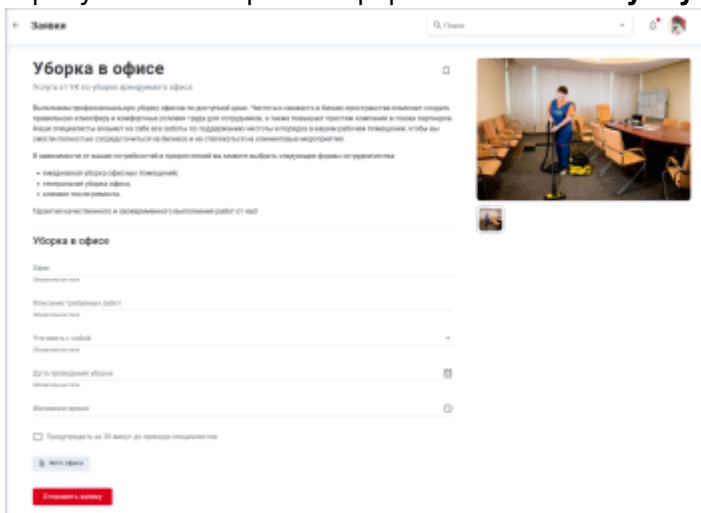
- Перейдите в интересующую категорию услуг. Внутри категории находятся услуги, например:



- Нажмите на карточку услуги и перейдите в карточку услуги, например:



- Ознакомьтесь с описанием услуги и нажмите кнопку **«Заказать»**. В результате откроется форма **«Заявка на услугу»**:



- Заполните поля и нажмите кнопку **«Отправить»**.

**Примечание.** Набор полей и название кнопки может отличаться, так как [настраивается](#) индивидуально для каждой локации.

В результате будет создан заказ на предоставление услуги. Все заказы находятся в разделе **«Мой кабинет > Мои заказы»**.

См. также: [Обращения в управляющую компанию](#) | [Создание бронирования](#) | [Заказ товаров](#) | [Бронирование коворкинга](#) | [Бронирование отеля](#)

From:

<https://wiki.olvery.ru/> - **Olvery**

Permanent link:

<https://wiki.olvery.ru/doku.php?id=help:services:2order&rev=1692184439>

Last update: **2023/08/16 11:13**

