

× Страница находится в разработке

Услуга SOS

Услуга вызова помощи используется для создания заявок от пользователей при клике на кнопку **«SOS»** в мобильном приложении, а также при сканировании QR-кода объекта или помещения в локации и нажатии на кнопку **«Нужна помощь»**.

Вызов услуги SOS по кнопке SOS

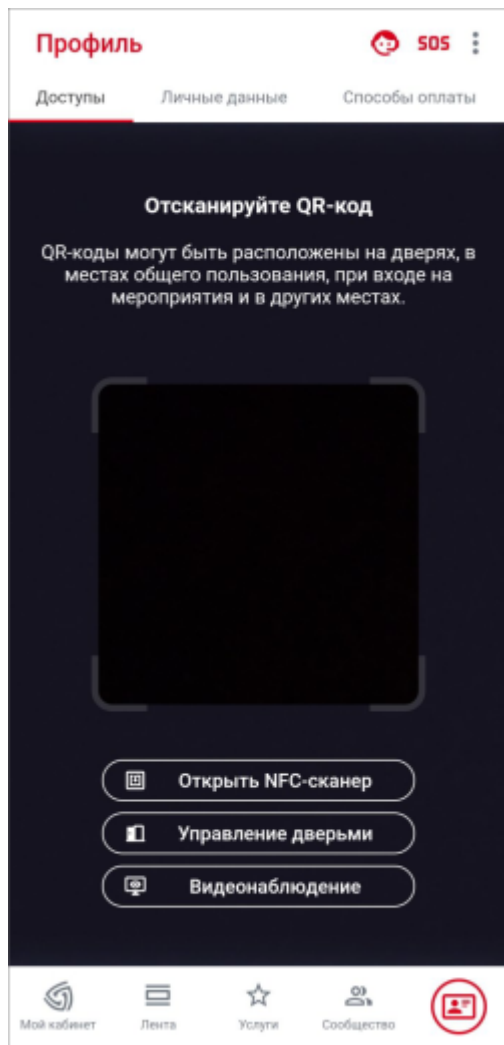
при клике на кнопку «SOS» в мобильном приложении

Вызов услуги SOS при сканировании QR-кода

В случае, если пользователю необходима помощь, он может отсканировать ближайший QR-код любого объекта локации, расположенного на территории локации, и вызвать персонал управляющей компании для оказания помощи или сопровождения.


Для этого:

1. Войдите в мобильное приложение Olvery.
2. Перейдите в раздел меню **«Профиль»**.
В результате будет осуществлен переход в раздел **«Доступы»**:



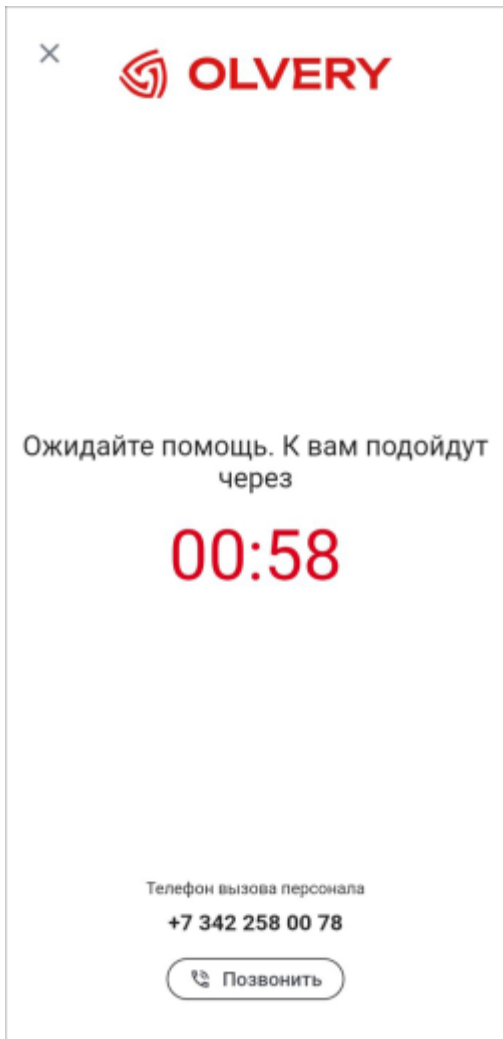
3. Отсканируйте QR-код.

В результате будет осуществлен переход на экран с отображением плана родительского объекта локации, на котором отмечен объект локации, в котором или около которого вы находитесь:



4. Нажмите кнопку «**Нужна помощь**».

В результате будет осуществлен переход на экран с отображением счетчика времени, в течение которого должен подойти персонал для оказания помощи:



При этом в административном интерфейсе создается заявка на вызов персонала, которая также отображается у пользователя в разделе «[Мой кабинет](#) > [Мои заказы](#)».

См. также: [Заказ на предоставление услуги](#) | [Обращения в управляющую компанию](#) | [Создание бронирования](#) | [Заказ товаров](#) | [Бронирование коворкинга](#) | [Бронирование отеля](#)

From:
<https://wiki.olvery.ru/> - **Olvery**

Permanent link:
<https://wiki.olvery.ru/doku.php?id=help:services:sos&rev=1712823617>

Last update: **2024/04/11 08:20**

