

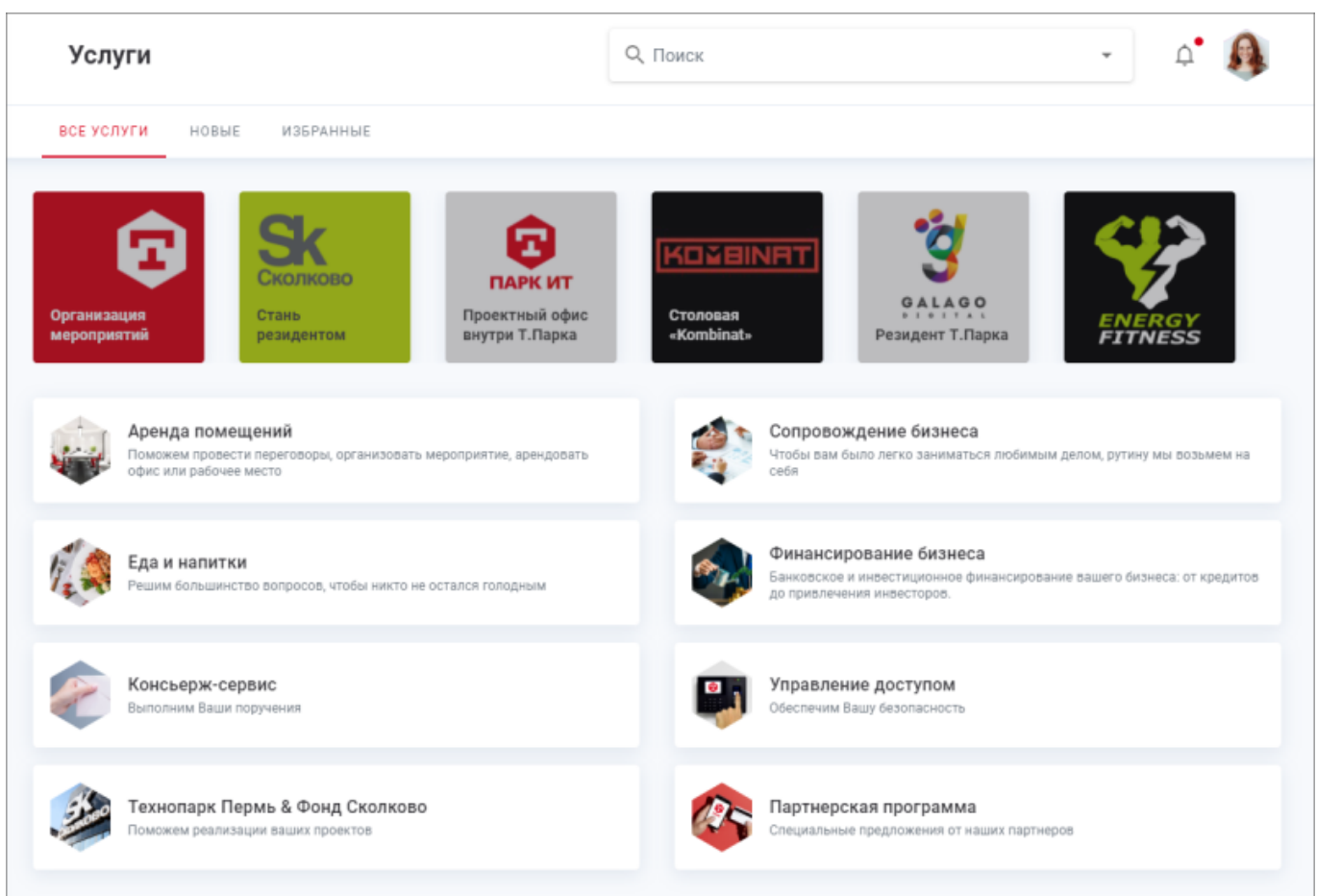
× Страница находится в разработке

Услуги

Технопарк оказывает сервисные услуги компаниям-резидентам, их сотрудникам компаний, а также внешним заказчикам. Перечень всех доступных услуг для зарегистрированных пользователей предоставлен в разделе «**Услуги**» личного кабинета. Для пользователей, которые не зарегистрированы в системе Т.Парк перечень услуги доступен на сайте Технопарка также в разделе «**Услуги**».

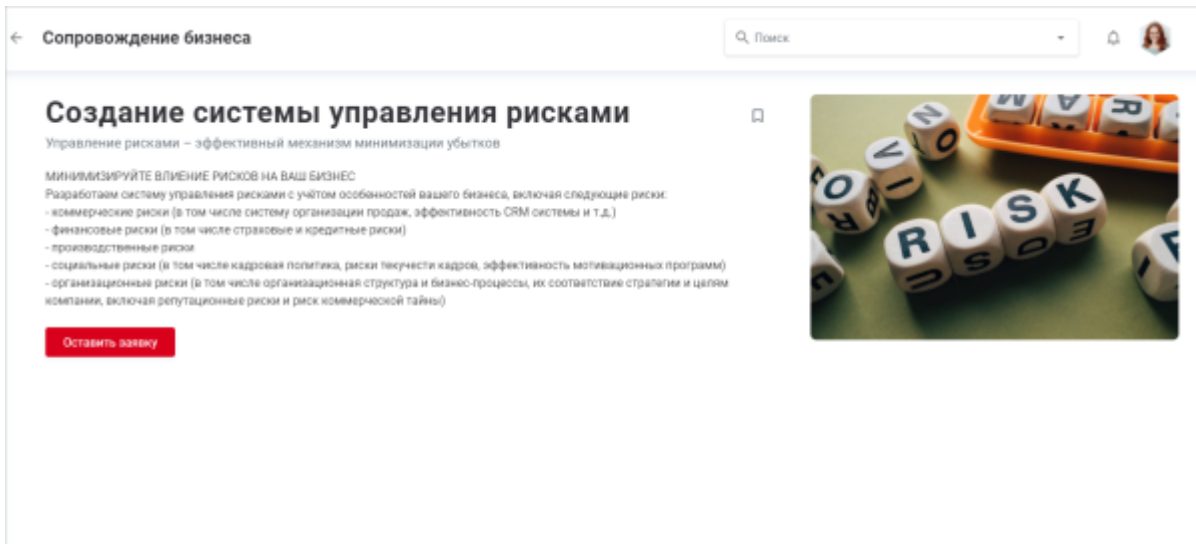
Добавление услуг и категорий, а также управление ими доступно только в веб-приложении в разделе «**Администрирование > Услуги**» для пользователя с ролью «**Модератор услуг**».

Раздел «**Услуги**» личного кабинета Т.Парк состоит из историй и категорий услуг:

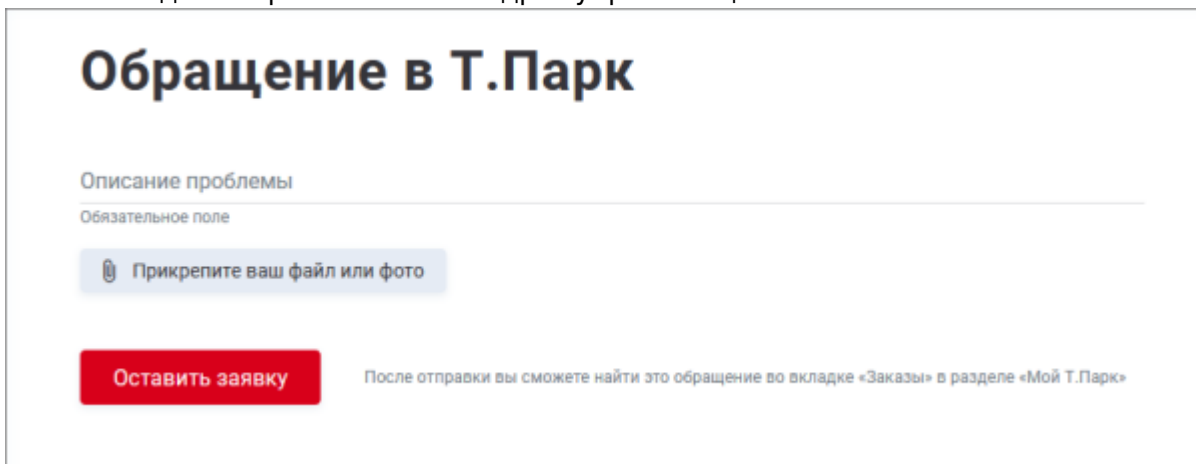


В системе Т.Парк выделяются следующие виды услуг:

- **Простые услуги**. Содержит текстовое описание услуги и кнопку для отправки заказа на предоставление услуги, например:



- **Обращение в управляющую компанию.** Содержит форму, которую необходимо заполнить для отправки заявки в адрес управляющей компании:



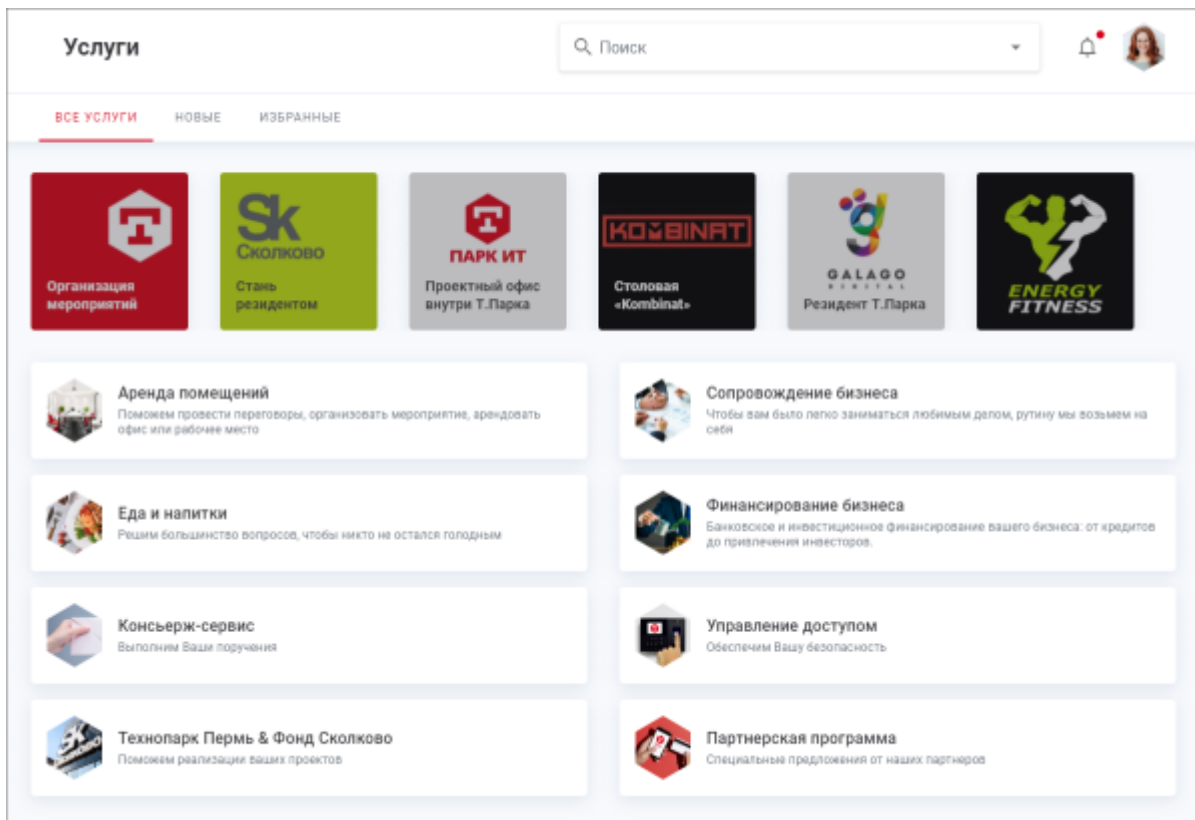
- **Бронирование переговорной комнаты.** Содержит форму создания и оплаты бронирования;
- **Coffee Break.** Содержит форму создания и оплаты сервиса Coffee Break.

Услуги

Раздел **«Услуги»** личного кабинета Т.Парк состоит из вкладок **«Все услуги»**, **«Новые»**, **«Избранные»**.

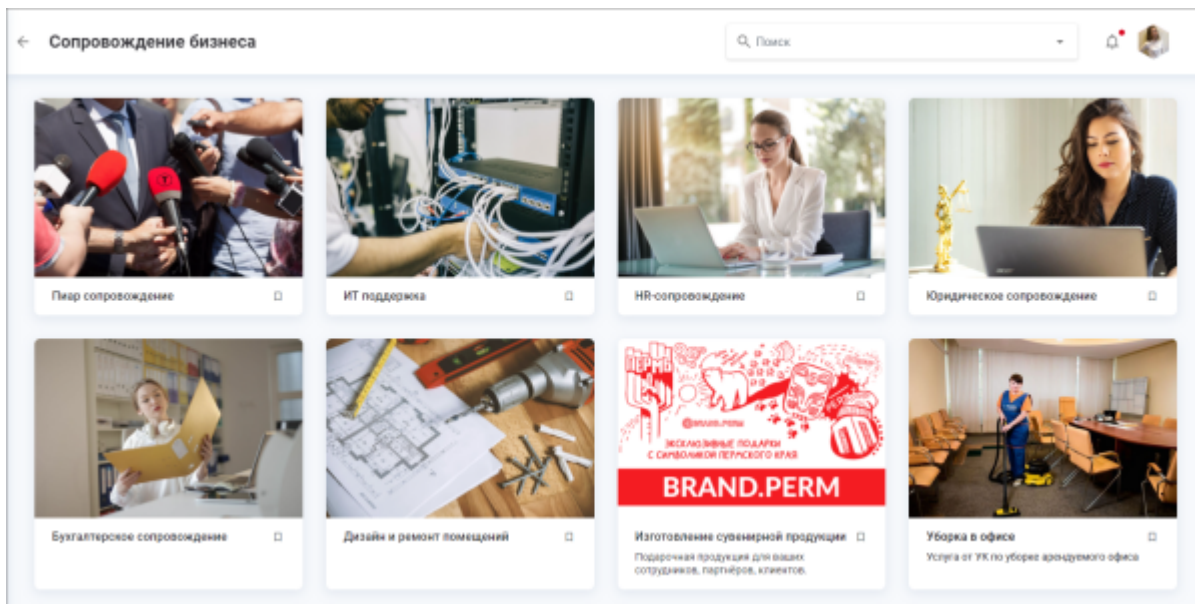
Категории услуг

На вкладке **«Все услуги»** пользователю доступен просмотр категорий услуг с возможностью перехода в категорию. Для каждой категории отображается изображение, название категории и описание, если оно было настроено. Порядок отображения категорий соответствует заданному порядку в [интерфейсе администрирования услуг](#).



Просмотр услуг в категории

В категории услуги отображаются в виде карточек, состоящих из изображения, наименования услуги, краткого описания, если оно было настроено:



При нажатии на услугу происходит переход к форме подробного описания услуги:

← Сопровождение бизнеса

Поиск

Создание системы управления рисками


Управление рисками – эффективный механизм минимизации убытков

МИНИМИЗИРУЙТЕ ВЛИЯНИЕ РИСКОВ НА ВАШ БИЗНЕС

Разработаем систему управления рисками с учетом особенностей вашего бизнеса, включая следующие риски:

- коммерческие риски (в том числе систему организации продаж, эффективность CRM системы и т.д.)
- финансовые риски (в том числе страховые и кредитные риски)
- производственные риски
- социальные риски (в том числе кадровая политика, риски текучести кадров, эффективность мотивационных программ)
- организационные риски (в том числе организационная структура и бизнес-процессы, их соответствие стратегии и целям компании, включая репутационные риски и риск коммерческой тайны)

[Оставить заявку](#)




Форма подробного описания услуги содержит:

- изображение услуги;
- метку «**Партнерское предложение**», если указано в [интерфейсе администрирования услуг](#);
- наименование услуги;
- краткий дескриптор, если указано в [интерфейсе администрирования услуг](#);
- описание;
- кнопка вызова формы для отправки заявки на услугу, если настроена в [интерфейсе администрирования услуг](#).

Новые услуги

На вкладке «**Новые**» отображаются карточки услуг, которые были отмечены как новые в [интерфейсе администрирования услуг](#). При нажатии на услугу происходит переход к форме подробного описания услуги.

Избранные услуги

На вкладке «**Избранное**» отображаются карточки услуг, для которых пользователь установил метку  «**Добавить в избранное**». При нажатии на услугу происходит переход к форме подробного описания услуги.

Количество просмотров страницы: 109

From:
<https://wiki.olvery.ru/> - **Olvery**

Permanent link:
<https://wiki.olvery.ru/doku.php?id=help:services:start&rev=1640593966>

Last update: **2021/12/27 08:32**

