

× Страница находится в разработке

Истории (сторис)

Истории (Сторис) — это функция в виде нескольких коротких клипов, которая предназначена для размещения рекламных сообщений для пользователей и продвижения услуг в приложении Т.Парк.

Примечание. Управление историями доступно только в веб-приложении для пользователя с ролью «**Модератор рекламы**» в разделе «**Управление контентом > Уведомления и реклама > Сторис**».

Просмотр Историй осуществляется в разделе «**Услуги**» на вкладке «**Все услуги**» в мобильном и веб-приложении Т.Парк:

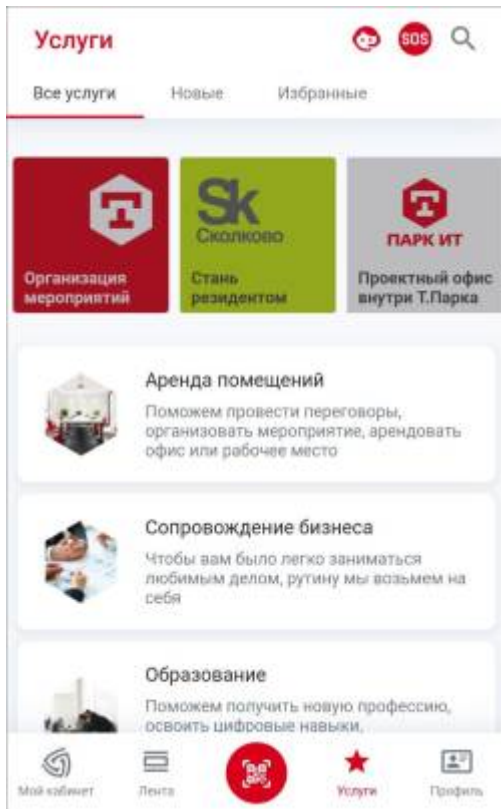
- [Веб-приложение](#)
- [Мобильное приложение](#)


The screenshot displays the 'Услуги' (Services) section of the T.Park application. At the top, there is a search bar with the text 'Поиск' and a user profile icon. Below the search bar are three tabs: 'ВСЕ УСЛУГИ' (highlighted), 'НОВЫЕ', and 'ИЗБРАННЫЕ'. The main content area is a grid of service cards, each with a logo and a description:

- Организация мероприятий** (Organization of events)
- Sk Сколково** (Skolkovo resident)
- ПАРК ИТ** (Project office inside T.Park)
- КОМБИНАТ** (Canteen «Kombinat»)
- GALAGO** (Resident of T.Park)
- ENERGY FITNESS** (Energy Fitness)

Below the grid, there are eight service cards with icons and descriptions:

- Аренда помещений** (Office/room rental): Поможем провести переговоры, организовать мероприятие, арендовать офис или рабочее место
- Сопровождение бизнеса** (Business support): Чтобы вам было легко заниматься любимым делом, рутину мы возьмем на себя
- Еда и напитки** (Food and drinks): Решим большинство вопросов, чтобы никто не остался голодным
- Финансирование бизнеса** (Business financing): Банковское и инвестиционное финансирование вашего бизнеса: от кредитов до привлечения инвесторов
- Консьерж-сервис** (Concierge service): Выполним Ваши поручения
- Управление доступом** (Access management): Обеспечим Вашу безопасность
- Технопарк Пермь & Фонд Сколково** (Technopark Perm & Skolkovo Fund): Поможем реализации ваших проектов
- Партнерская программа** (Partnership program): Специальные предложения от наших партнеров

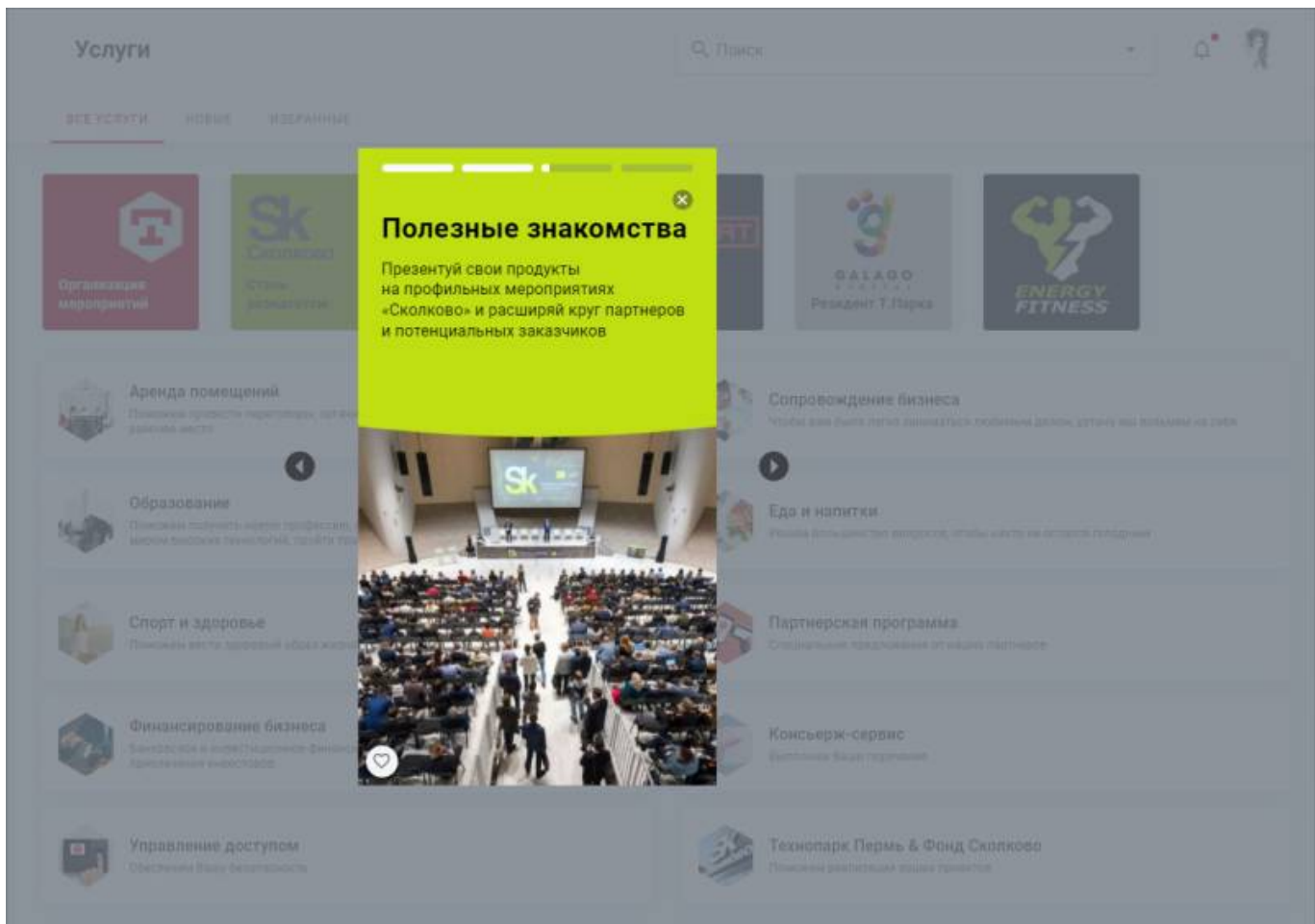


Истории на вкладке «**Все услуги**» представляют собой ленту изображений, которую можно пролистывать вправо или влево с помощью значка  в веб-приложении, или с помощью свайпа вправо или влево в мобильном приложении.

В ленте историй отображаются обложки, которые содержат изображение или фон и заголовок, в зависимости от настроек, заданных в [интерфейсе администрирования рекламы](#).





При нажатии/тапе на обложку Истории открывается первый слайд Истории:

- [Веб-приложение](#)
- [Мобильное приложение](#)



Уже просмотренные пользователем Истории отображаются в ленте с наложенным сверху серым фоном.

Действия с Историями в режиме полноэкранного просмотра

- Если пользователь не нажимает на значок  в веб-приложении, или не совершает «касание» экрана в мобильном приложении, слайд Истории автоматически перелистывается на следующий слайд текущей Истории, или на первый слайд следующей Истории через 15 секунд;
- При нажатии на значок  в веб-приложении или «касании» справа в мобильном приложении, происходит:
 - переключение к следующему слайду текущей Истории, если история содержит несколько слайдов;
 - переключение к первому слайду следующей Истории, если текущая содержит один слайд, или если действие совершается с последнего слайда текущей Истории;
 - закрытие полноэкранного режима просмотра историй и возврат на страницу «**Все услуги**», если это последний слайд последней Истории в списке активных;
- При нажатии на значок  в веб-приложении или «касании» слева в мобильном приложении, происходит:
 - переключение к предыдущему слайду текущей Истории, если история содержит несколько слайдов и действие совершается не на первом слайде;
 - переключение к последнему слайду предыдущей Истории, если текущая содержит один слайд, или если действие совершается с первого слайда текущей Истории;
 - возобновление показа текущего слайда, если это первый слайд первой Истории в списке активных;
- Если на слайде Истории настроена активная кнопка, при нажатии на нее происходит переход по ссылке, настроенной при создании слайда в [интерфейсе администрирования рекламы](#);
- Пользователь может поставить лайк Истории на любом ее слайде, нажав кнопку  в левом нижнем углу слайда, если данная функция настроена при создании Истории в [интерфейсе администрирования рекламы](#);
- Пользователь может закрыть полноэкранный режим просмотра Историй и вернуться на страницу «**Все услуги**» с лентой Историй, нажав кнопку в правом верхнем углу любого слайда любой Истории.

- Внешняя ссылка: в Web открывается в новой вкладке браузера, в App открывается в вебвью
- По ссылке внутри приложения открывается соответствующий раздел приложения; по действию назад (интерфейсная кнопка, аппаратная кнопка устройства или ее аналог) происходит возврат к стории в режим полноэкранного просмотра

From:

<https://wiki.olvery.ru/> - **Olvery**

Permanent link:

<https://wiki.olvery.ru/doku.php?id=help:stories&rev=1649750873>

Last update: **2022/04/12 08:07**

