

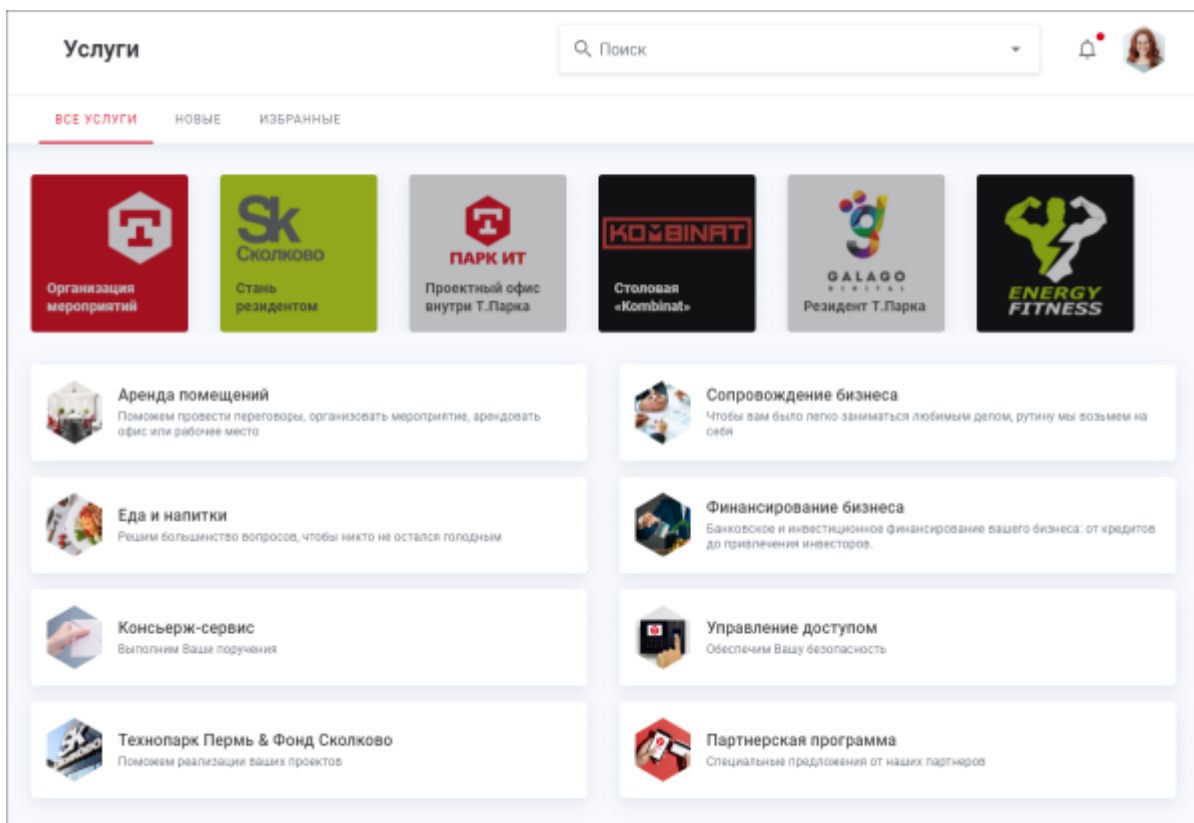
Истории

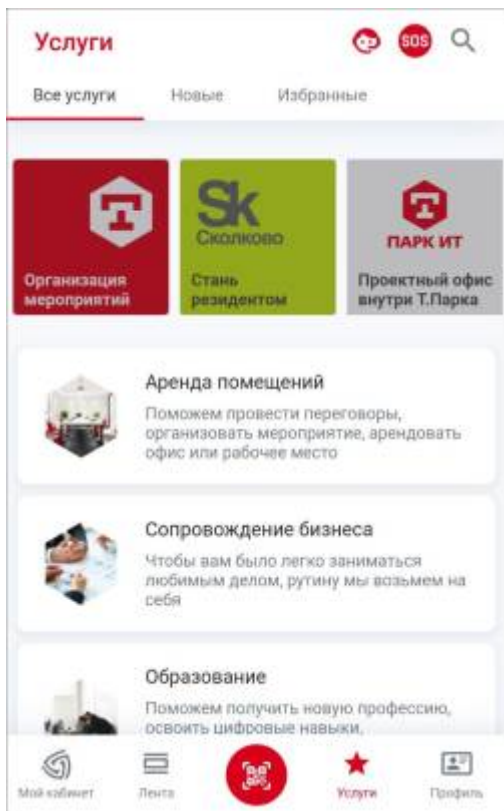
Истории (Сторис) — это функция в виде нескольких коротких клипов, которая предназначена для размещения рекламных сообщений для пользователей и продвижения услуг в приложении Т.Парк.



Примечание. Управление историями доступно только в веб-приложении для пользователя с ролью «**Модератор рекламы**» в разделе «**Управление контентом > Уведомления и реклама > Сторис**».

Просмотр историй осуществляется в разделе «**Услуги > Все услуги**» в мобильном и веб-приложении Т.Парк:

- [Веб-приложение](#)
- [Мобильное приложение](#)

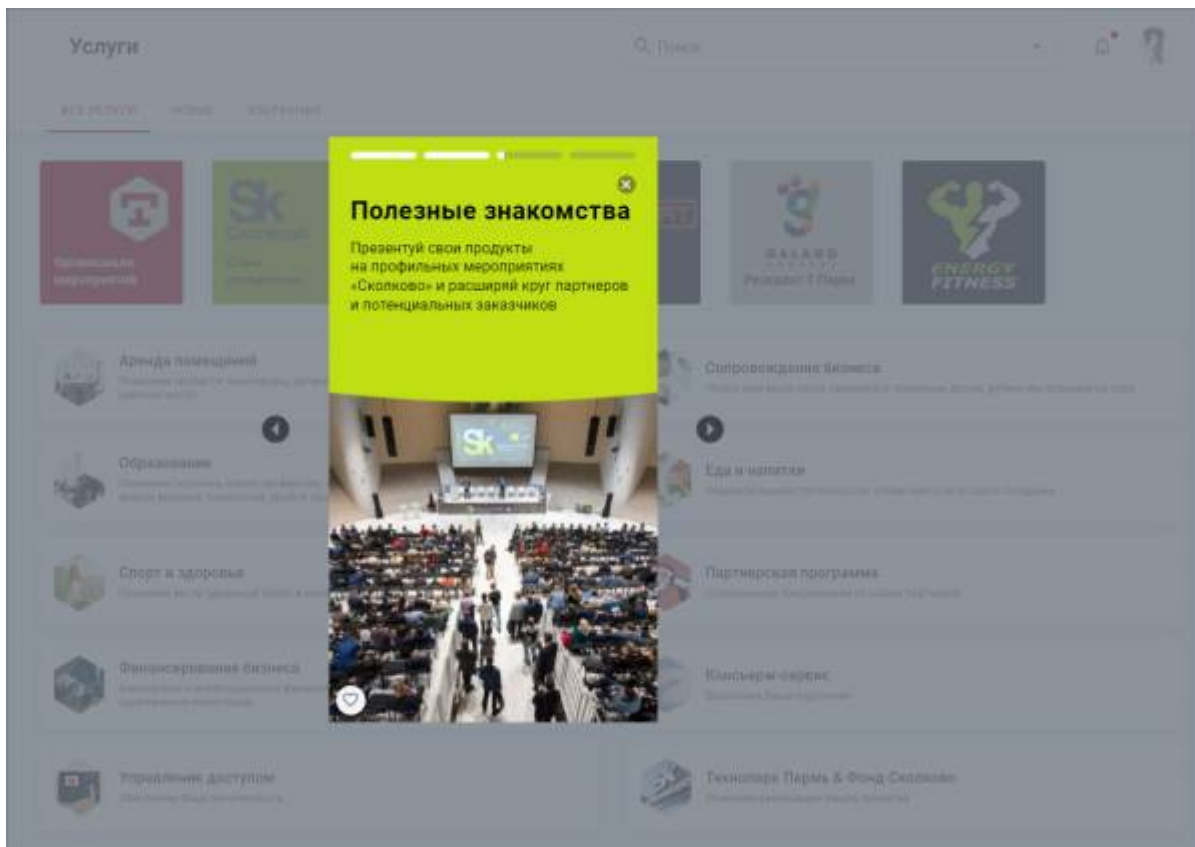




Истории представляют собой ленту, которую можно пролистывать вправо или влево. В веб-приложении пролистывание осуществляется с помощью значков  и .

Каждая история в ленте содержит обложку, при нажатии на которую открывается первый слайд истории:

- [Веб-приложение](#)
- [Мобильное приложение](#)



Примечание. Обложка историй, которые были просмотрены, отображается в ленте менее ярко.

Действия с историями в режиме полноэкранного

просмотра

- **Переключение историй и слайдов.** Для переключения между историями или слайдами используйте значки ◀ и ▶ в веб-приложении и нажатие на экран слева и справа в мобильном приложении.

Примечание. Слайд истории автоматически переключается на следующий через 15 секунд.

- **Переход по кнопке.** Если на слайде настроена кнопка, при нажатии на нее происходит переход по ссылке;
- **Поставить лайк.** Пользователь может поставить лайк истории на любом ее слайде, нажав кнопку ♥ в левом нижнем углу слайда. Данная функция настраивается в [интерфейсе администрирования рекламы](#);
- **Закрытие слайда.** Для закрытия слайда и возврат на страницу «**Все услуги**» нажмите кнопку ✕ в правом верхнем углу любого слайда.

См. также: [Услуги](#) | [Сообщество](#) | [Новости](#) | [Мероприятия](#)

From:

<https://wiki.olvery.ru/> - **Olvery**

Permanent link:

<https://wiki.olvery.ru/doku.php?id=help:stories&rev=1649914140>

Last update: **2022/04/14 05:29**

