

× Страница находится в разработке

План локации

Управляющая компания предоставляет услуги аренды офиса, серверной, переговорной, конференц-зала, коворкинга, парковочного места и т.п. Каждая из таких услуг предоставляется в рамках какого-либо объекта: парковки, корпуса, помещения.

Когда пользователь арендует какое-либо помещение или место, то ему необходим туда доступ, а также на этаж, в здание (корпус) и на территорию, где оно расположено.

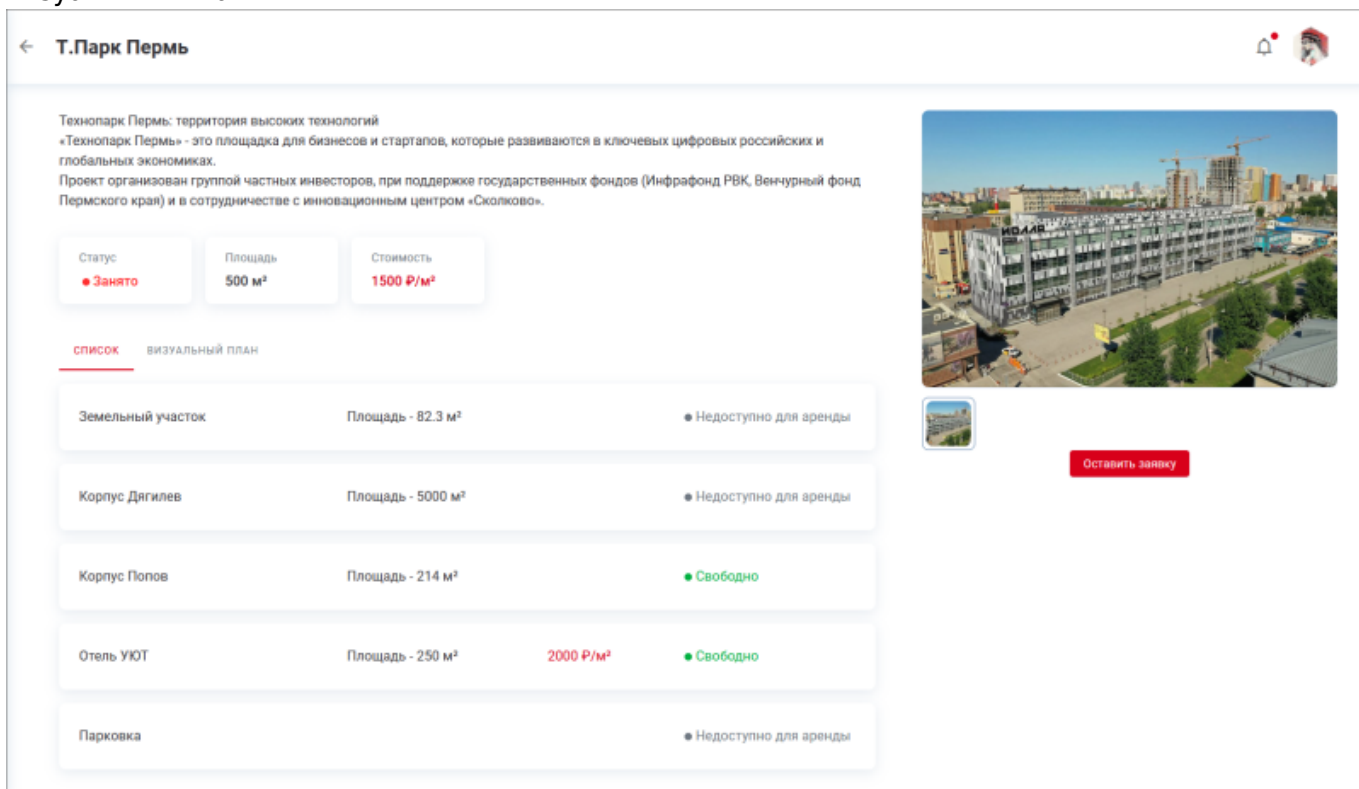
Чтобы у арендаторов была такая возможность, в системе Olvery предусмотрено создание иерархической структуры объектов.

Управляющей компании также предоставляется возможность [настраивать визуальный план](#) в интерфейсе личного кабинета, используя объекты структуры локации.

Пользователь может увидеть план локации в разделе **«План локации»** в левом меню в веб-интерфейсе. Для перехода в раздел **«План локации»** в мобильном интерфейсе необходимо нажать на логотип локации в левом верхнем углу и выбрать соответствующий пункт меню на экране с информацией о локации.

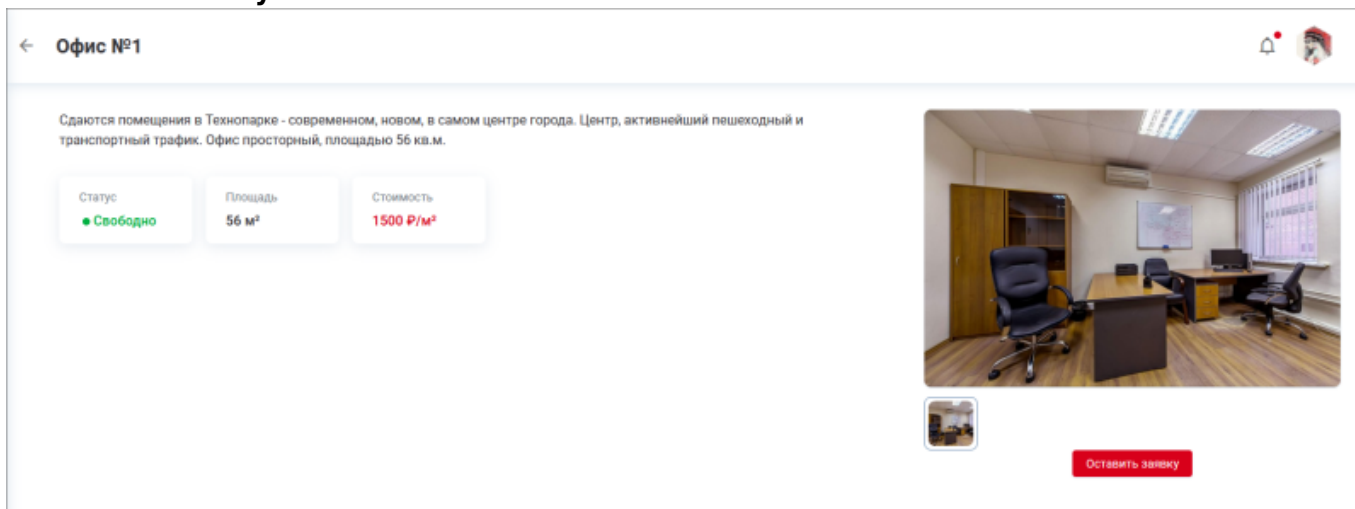
На плане локации отображаются только те объекты, у которых в настройках установлено отображение на плане. У каждого объекта при просмотре можно увидеть информацию о статусе, площади и стоимости квадратного метра.

У объектов локации типа **«Территория»**, **«Корпус»**, **«Этаж»**, **«Парковка»**, **«Помещение»**, **«Часть помещения»**, **«Земельный участок»** при необходимости можно отобразить визуальный план:

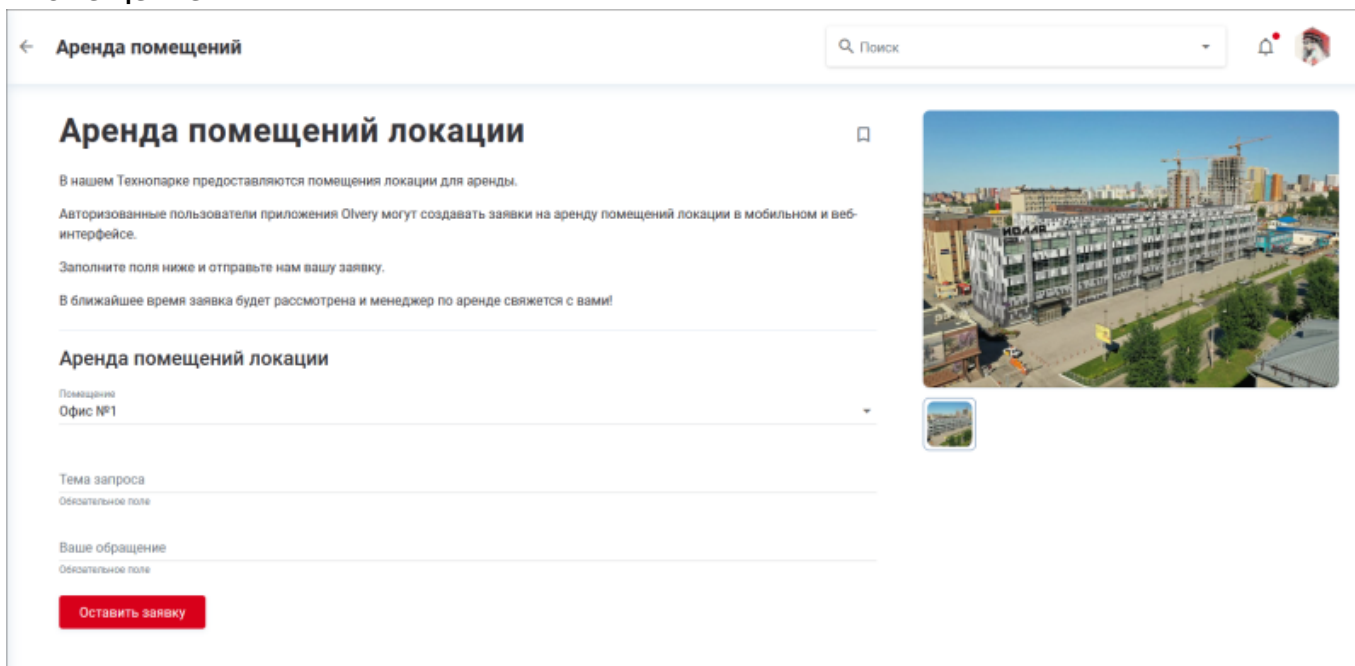


Объекты типа «Корпус», «Этаж», «Помещение», «Машино-место» являются дочерними объектами для объектов типа «Территория», «Корпус», «Этаж», «Парковка» соответственно и, в свою очередь, могут быть отмечены на визуальных планах соответствующих родительских объектов.

Если объект структуры локации находится в статусе «Свободно» или «Занято» и в административном интерфейсе настроена услуга для сбора заявок на аренду помещений локации, то в плане локации справа под фотографиями объекта отображается кнопка «Оставить заявку»:



При нажатии на кнопку «Оставить заявку» пользователь перенаправляется на страницу [создания новой заявки на аренду помещения локации](#) с уже заполненным полем «Помещение»:



См. также: [Услуги](#) | [Сообщество](#) | [Новости](#) | [Мероприятия](#)

From:

<https://wiki.olvery.ru/> - **Olvery**

Permanent link:

https://wiki.olvery.ru/doku.php?id=help:t_location_plan&rev=1723748081

Last update: **2024/08/15 18:54**

