

Редактирование и отмена бронирований

Редактирование и отмена бронирований осуществляется Менеджером по аренде в интерфейсе «**Управление экосистемой**» в разделе «**Аренда**» на вкладках «**Бронирования**» и «**Календарь бронирований**».




Примечание. Редактирование и отмена бронирования доступно только в веб-приложении для пользователя с ролью «**Менеджер по аренде**».

Как перейти на вкладку «Бронирования» и «Календарь бронирований»

Для перехода в раздел «**Аренда > Бронирования/Календарь бронирований**»:

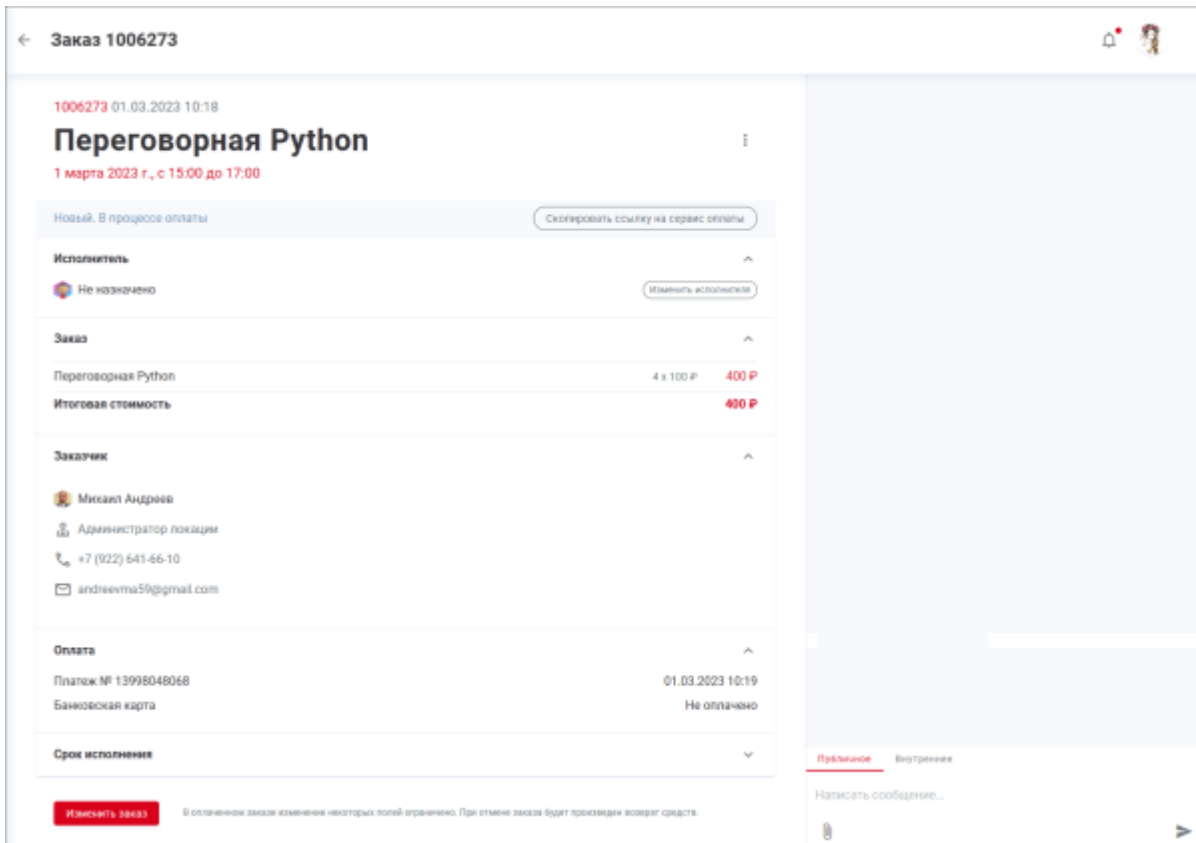
1. Войдите в веб-приложение Olvery.
2. В боковом меню в переключателе интерфейсов выберите «**Управление экосистемой**». В результате будет осуществлён переход в интерфейс администрирования.
3. Перейдите в раздел «**Аренда**» на вкладку «**Бронирования**» или «**Календарь бронирований**».

Редактирование бронирований

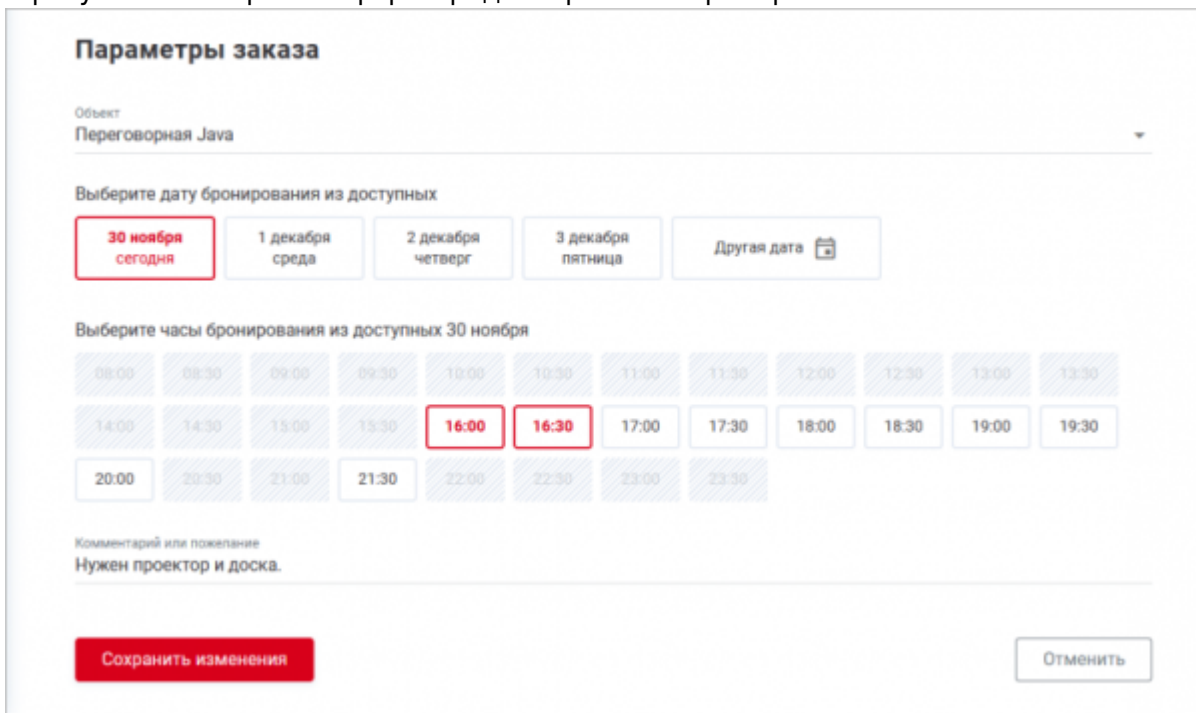
Для редактирования доступны только бронирования в статусах  «**Новый**»,  «**Подтвержден**» и  «**Активен**».

Для редактирования бронирования:

- Найдите бронирование, которое необходимо отредактировать, на вкладке «**Бронирования**» или «**Календарь бронирований**» или воспользуйтесь [поиском по номеру заказа](#).
- Нажмите на бронирование.
В результате откроется форма просмотра заказа:



- Нажмите кнопку «**Изменить заказ**».
В результате откроется форма редактирования бронирования:



Примечание. Кнопка «**Изменить заказ**» отображается только для бронирований в статусах ● «**Новый**», ● «**Подтвержден**» и ● «**Активен**».

- Измените параметры при необходимости:
 - **Объект, Дата бронирования, Время бронирования, Комментарий.** Параметры доступны для изменения, если заказ был оплачен пользователем (физическим лицом)

Примечание. В оплаченном заказе параметр «**Время бронирования**» возможно изменить на то количество таймслотов, которое было оплачено.





- **Объект, Дата бронирования, Время бронирования, Платательщик, Комментарий.** Параметры доступны для изменения, если заказ оплачивается от лица компании.

1. Нажмите кнопку «**Сохранить изменения**».

В результате:

- если были изменены дата и/или время, то новое время станет недоступным для бронирования, а старое время освободится для бронирования;
- заказчику отправится уведомление о изменении бронирования на электронную почту и в чат заказа на бронирование;
- все изменения отобразятся в интерфейсе администрирования «**Управление экосистемой > Аренда > Бронирования**» и в интерфейсе заказчика в разделе «**Мой кабинет > Мои заказы**».

Отмена бронирований

Для отмены доступны бронирования в статусах  «**Новый**»,  «**Подтвержден**» и  «**Активен**» и  **Выполнен**.

Для отмены бронирования:

- Найдите бронирование, которое необходимо отменить, на вкладке «**Бронирования**» или «**Календарь бронирований**» или воспользуйтесь [поиском по номеру заказа](#).
- Нажмите на бронирование.
В результате откроется форма просмотра заказа.
- В контекстном меню выберите «**Отменить заказ**». В результате будет открыто окно подтверждения действия.

При подтверждении отмены временные слоты освобождаются и статус бронирования изменяется на:

- **Отменен.** В случае, если бронирование еще не было оплачено;
- **Отменен. Требуется возврат.** В случае, если бронирование было оплачено пользователем. В интерфейсе пользователя такие бронирования отображаются в статусе «**Отменен. Выполняется возврат**».

См. также: [b_view](#) | [create_room_booking](#) | [room_booking_calendar](#)

From:

<https://wiki.olvery.ru/> - **Olvery**

Permanent link:

https://wiki.olvery.ru/doku.php?id=help:z_admin:a_rent:edit&rev=1682052719

Last update: **2023/04/21 04:51**

