

Календарь бронирований

Календарь бронирований предназначен для просмотра всех бронирований в рамках одного дня или недели.



Находясь в календаре бронирований модератор может:

- посмотреть свободные помещения для бронирования;
- посмотреть доступно ли определенное время для бронирования;
- создать бронирование на определенную дату и время.

Примечание. Просмотр календаря бронирований доступно только в веб-приложении для пользователя с ролью «**Модератор бронирований**».

Просмотр календаря бронирований и создание заказа на бронирование осуществляется в интерфейсе «**Управление контентом**» в разделе «**Аренда > Календарь бронирований**».

Как перейти на вкладку «Бронирования» и «Календарь бронирований»

Для перехода в раздел «**Аренда > Бронирования/Календарь бронирований**»:

1. Войдите в веб-приложение Т.Парк.
2. В боковом меню в переключателе интерфейсов выберите «**Управление контентом**». В результате будет осуществлён переход в интерфейс администрирования.
3. Перейдите в раздел «**Аренда**» на вкладку «**Бронирования**» или «**Календарь бронирований**».

Календарь бронирований имеет представления «**День**» и «**Неделя**»:

- [День](#)
- [Неделя](#)

The image displays two screenshots of a web-based room booking calendar interface. The top screenshot shows a daily view for the date 08.10.2021. The interface includes a search bar at the top right with the text 'Поиск по номеру заказа' and a 'Новый заказ' button. Below the search bar, there are navigation icons and a date selector. The main area is divided into two columns: 'Переговорная Python' and 'Переговорная Java'. The Python column shows bookings for 1001877 (Алексей Иванович) at 12:00, 1001875 (Михаил Андреев) at 16:00, 1001876 (Михаил Андреев) at 17:00, and 1001880 (Елена Литвинова) at 20:00. The Java column shows bookings for 1001878 (Роман Петров) at 12:00, 1001879 (Марина Спирidonova) at 14:00, 1001882 (Canot quest) at 16:00, 1001881 (Антон Чезов) at 19:00, and 1001883 (Петр Красный) at 22:00. A 'Новый заказ в 13:00' notification is shown in the Python column. The bottom screenshot shows a weekly view for the period 04.10.2021 - 11.10.2021. The interface includes a search bar and a 'Новый заказ' button. Below the search bar, there are navigation icons and a date range selector. The main area is a grid with columns for each day of the week: пн, 04.10; вт, 05.10; ср, 06.10; чт, 07.10; пт, 08.10; сб, 09.10; вс, 10.10. The grid shows bookings for various rooms and dates, including 1001777 (Дана Баландина) on Monday, 1001774 (Марина Спирidonova) on Wednesday, 1001770 (Саша Пушкин) on Friday, and 1001775 (Дана Баландина) on Saturday. A 'Новый заказ в 20:00' notification is shown on Saturday. The grid also shows bookings for 1001887 (Иван Петров) on Friday, 1001888 (Антон Чезов) on Saturday, and 1001884 (Canot quest) on Sunday.

В календаре отображаются только бронирования в статусах «Новый», «Подтвержден», «Активен», «Выполнен». Отмененные бронирования не отображаются.

Каждое бронирование в календаре имеет цветовую идентификацию в зависимости от статуса:

- ● Новый;
- ● Подтвержден;
- ● Активен;




-  Выполнен.

В каждом бронировании отображается «**Номер заказа**» и «**Плательщик**». При нажатии на бронирование в календаре осуществляется переход на страницу просмотра бронирования.





Фильтрация

Фильтрация бронирований в календаре доступна по следующим параметрам:

Календарь на день:

- **Дата.** По умолчанию установлен текущий день. Выберите дату с помощью раскрывающегося календаря или перелистывая дни с помощью кнопок  «**Стрелка влево**» и  «**Стрелка вправо**»;
- **Объект.** По умолчанию в календаре выводятся все объекты. Выберите интересующий вас объект из раскрывающегося списка. Для сброса предусмотрена кнопка  «**Крестик**».

Календарь на неделю:

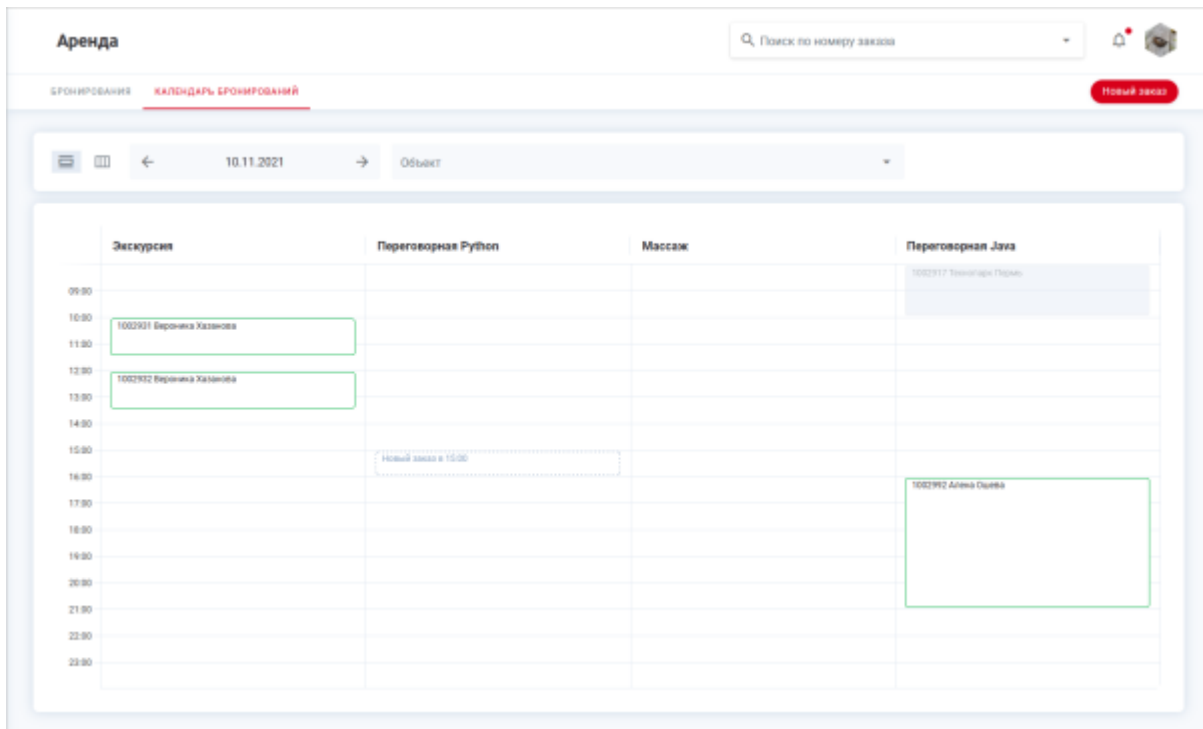
- **Дата.** По умолчанию установлена текущая неделя. Выберите период с помощью раскрывающегося календаря или перелистывая недели с помощью кнопок  «**Стрелка влево**» и  «**Стрелка вправо**». При нажатии на определенный день в календаре выбирается вся неделя, включающая этот день;
- **Объект.** Выберите интересующий вас объект из раскрывающегося списка или с помощью кнопок  «**Стрелка влево**» и  «**Стрелка вправо**».

Условия фильтра автоматически применяются после изменения значений в любом из полей и данные в календаре бронирований обновляются.

Создание бронирования из календаря

Для создания нового бронирования из календаря бронирований:

- Наведите курсор на свободный для бронирования слот времени:



- Нажмите на «**Новый заказ в <чч:мм>**».
В результате откроется форма создания нового бронирования с предзаполненными полями:
 - Объект;
 - Дата бронирования;
 - Часы бронирования;
- Заполните остальные поля. Подробнее см. [create_room_booking](#).

См. также: [b_view](#) | [create_room_booking](#) | [edit](#)

From:
<https://wiki.olvery.ru/> - **Olvery**

Permanent link:
https://wiki.olvery.ru/doku.php?id=help:z_admin:a_rent:room_booking_calendar&rev=1643029193

Last update: **2022/01/24 12:59**

