

Остатки по складу

Для просмотра остатков товара услуг типа **«Продажа номенклатуры»** предназначена вкладка **«Остатки по складу»** в разделе **«Контроль магазина»** в интерфейсе **«Управление экосистемой»**.

Примечание. Вкладка **«Остатки по складу»** доступна только в веб-приложении для пользователя с ролью **«Менеджер магазина»**.

Как перейти на вкладку «Остатки по складу»

Для перехода в раздел **«Контроль магазина > Остатки по складу»**:

1. Войдите в веб-приложение Olvery.
2. В боковом меню в переключателе интерфейсов выберите **«Управление экосистемой»**. В результате будет осуществлён переход в интерфейс администрирования.
3. Перейдите в раздел **«Контроль магазина»** на вкладку **«Остатки по складу»**.

По умолчанию на вкладке **«Остатки по складу»** не отображаются товары:



Для просмотра остатков товара в выберите в поле **«Склад»** необходимый склад.

В результате на странице отобразится список товаров на этом складе с остатком по каждой позиции:

Контроль магазина		
ДВИЖЕНИЕ ПО СКЛАДУ	УПРАВЛЕНИЕ МЕНЮ	ОСТАТКИ ПО СКЛАДУ
Склад поставщика (о... X	Категория	Название
Название	Категория	Количество
Чай черный Greenfield, пакетированный, 200 мл	Горячие напитки	180
Чай зеленый Greenfield, пакетированный, 200 мл	Горячие напитки	9
Капучино, 300 мл	Горячие напитки	46
Латте, 300 мл	Горячие напитки	45
Вода негазированная питьевая «Святой источник», 0,5 л	Холодные напитки	7
Вода газированная питьевая «Святой источник», 0,5 л	Холодные напитки	0
Холодный чай Lipton черный лимон, 0,5 л	Холодные напитки	0
Холодный чай Lipton зеленый, 0,5 л	Холодные напитки	5
Сок Rich яблочный, 0,2 л	Холодные напитки	0
Сок Rich апельсиновый, 0,2 л	Холодные напитки	0
Сок Rich томатный с солью, 0,2 л	Холодные напитки	0
Шоколадный батончик Бабаевский со сливочной начинкой, 50 г	Десерты	0
Шоколадный батончик Бабаевский с шоколадной начинкой, 50 г	Десерты	0

Фильтрация товаров

Фильтрация товаров в списке доступна по следующим параметрам:











- **Категория.** Выберите категорию из раскрывающегося списка;
- **Название.** Воспользуйтесь поиском товара, набирая его название.

Примечание. Фильтрация товаров по любому из полей доступна только после выбора определенного склада в поле «Склад».

Условия фильтра автоматически применяются после ввода значений в любом из полей и данные в списке обновляются.

Для сброса значения в поле фильтра в веб-интерфейсе нажмите кнопку X «Назад». Для сброса всех условий фильтра предусмотрена кнопка «Сбросить фильтр» в контекстном меню области фильтрации.

Товары на вкладке представлены в виде каталога, разделенного на группы — категории:

Магазин		Новая категория	Новый товар
ЗАКАЗЫ	ДВИЖЕНИЕ ПО СКЛАДУ	УПРАВЛЕНИЕ ОСТАТКАМИ	
Горячие напитки			
Холодные напитки			
	Вода негазированная питьевая «Святой источник», 0,5 л	49 Р	0 В т.ч. в резерве: 1
	Вода газированная питьевая «Святой источник», 0,5 л	49 Р	10
	Холодный чай Lipton черный лимон, 0,5 л	109 Р	6
	Холодный чай Lipton зеленый, 0,5 л	109 Р	6
	Сок Rich яблочный, 0,2 л	109 Р	0 В т.ч. в резерве: 1
	Сок Rich апельсиновый, 0,2 л	109 Р	0
	Сок Rich томатный с солью, 0,2 л	109 Р	0
	Сок Rioba яблочный 0,25 л	85 Р	5
	Сок Rioba апельсиновый 0,25 л	85 Р	5
	Сок Rioba томатный с солью 0,25 л	85 Р	5
Десерты			
Сиропы			
Снеки			
Кондитерские изделия			
Бизнес-ланч			
Добавки			

Каждый товар в каталоге содержит информацию:

- **Название товара.** Название товара в каталоге услуг, а также вес или объем товара;
- **Цена.** Цена за единицу товара;
- **Описание товара;**
- **Остаток.** Текущий остаток товара. Если остаток товара равен нулю, то наименование и остаток выделяются красным шрифтом. Рядом с названием группы товаров отображается количество нулевых позиций в группе, а около названия вкладки

отображается количество нулевых позиций по всем товарам;

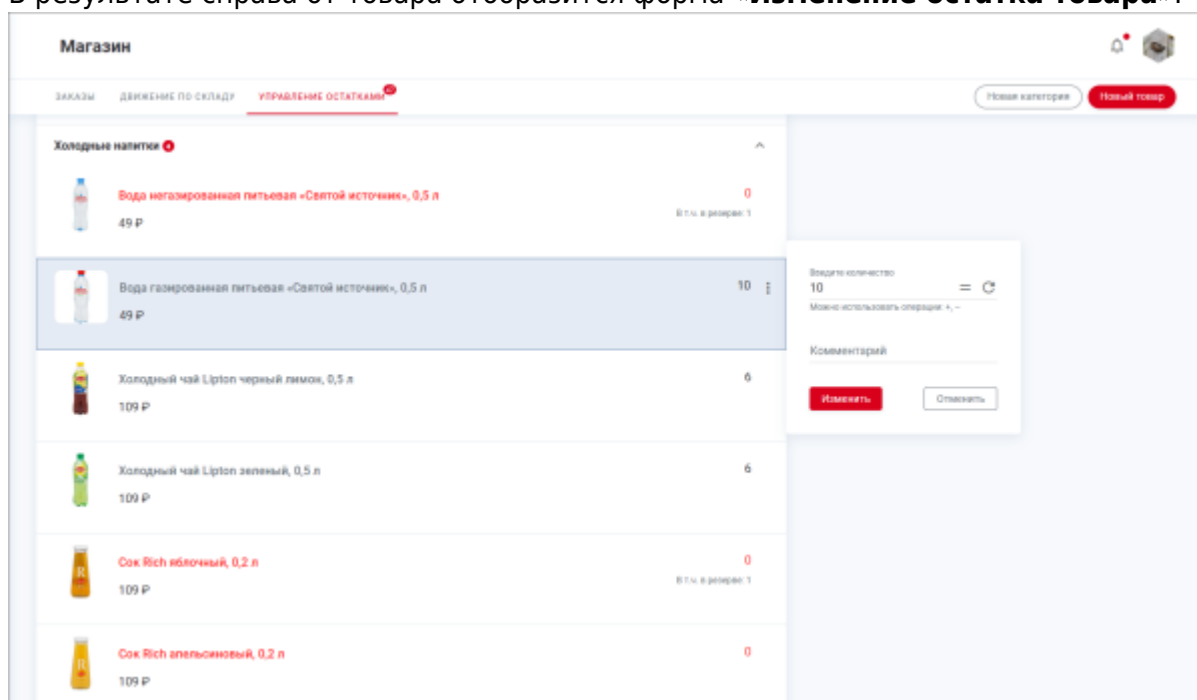
- **Резерв.** При создании заказа типа «**Продажа номенклатуры**» товар резервируется на складе. Количество товара в резерве указывается под остатком.

Примечание. Товары с нулевым остатком не отображаются в форме [создания заказа](#), если в [настройках услуги](#) с типом «**Продажа номенклатуры**» не установлен флажок в поле «**Не учитывать остатки**». Если флажок установлен — все товары отображаются в форме создания заказа независимо от наличия остатка, а при создании заказа остатки товара не контролируются.

Поступление и списание товара

Для проведения операции поступления или списания товара:


- Нажмите на товар в каталоге.
В результате справа от товара отобразится форма «**Изменение остатка товара**»:



- Измените остаток товара в поле «**Введите количество**». По умолчанию отображается текущий остаток товара. Изменение остатка возможно с помощью операций сложения и вычитания.

- Нажмите кнопку **=** «**Рассчитать**» или «**Enter**» на клавиатуре для вычисления выражения.

Примечание. Если в результате вычисления остаток получился отрицательным, то будет показано предупреждение «Остаток не может быть отрицательным» и не будет возможности провести операцию списания.

Для того, чтобы вернуть значение, которое было до изменения нажмите кнопку  «**Сбросить**».

- Заполните поле «**Комментарий**» при необходимости. Например, укажите по какой

причине было выполнено списание товара.

- Нажмите кнопку «**Изменить**». При нажатии выполняется изменение текущего остатка, форма изменения остатка сворачивается, количество товара в каталоге обновляется и подсвечивается жирным шрифтом. После проведения операции поступления или списания товара на вкладке «**q_stock_transactions**» отобразится соответствующая запись.

Для закрытия формы «**Изменение остатка товара**» и сброса текущего остатка товара нажмите кнопку «**Отменить**» или выберите любой другой товар в каталоге.

См. также: [Движение по складу](#) | [Управление меню](#) | [a_view](#) | [b_processing](#) | [create](#) | [Доставка](#)

From:

<https://wiki.olvery.ru/> - **Olvery**

Permanent link:

https://wiki.olvery.ru/doku.php?id=help:z_admin:b_food:3stock-balance&rev=1728486767

Last update: **2024/10/09 15:12**

