

Контроль магазина

Раздел **«Контроль магазина»** предназначен для работы менеджера с товарами и меню для заказов типа **«Продажа номенклатуры»**, а также для работы курьера с заказами этого типа.

Примечание. Раздел **«Контроль магазина»** доступен только в веб-приложении для пользователей с ролями **«Менеджер магазина»** и **«Курьер»**. Для пользователя с ролью **«Менеджер магазина»** доступны вкладки: **«Движение по складу»**, **«Управление меню»**, **«Остатки по складу»**. Для пользователя с ролью **«Курьер»** доступна только вкладка **«Доставка»**.

Как перейти в раздел «Контроль магазина»

Для перехода в раздел **«Контроль магазина»**:

1. Войдите в веб-приложение Olvery.
2. В боковом меню в переключателе интерфейсов выберите **«Управление экосистемой»**. В результате будет осуществлён переход в интерфейс администрирования.
3. Перейдите в раздел **«Контроль магазина»**.

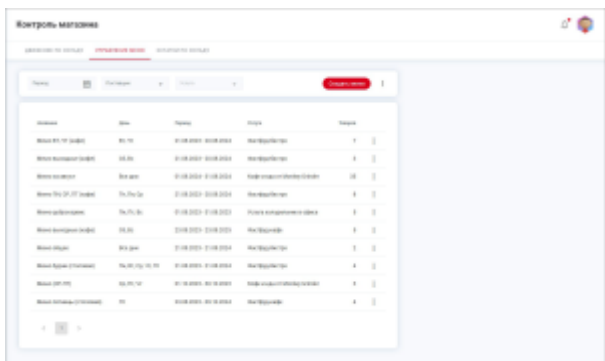
Вкладка «Движение по складу»

На вкладке **«Движение по складу»** присутствуют возможности:

- просмотр операций, произведенных с остатками товаров;
 - проведение операций **поступления и списания** товаров;
- **фильтрация** операций, произведенных с остатками товаров;
- **экспорт** операций в файл формата .xlsx.

Вкладка «Управление меню»

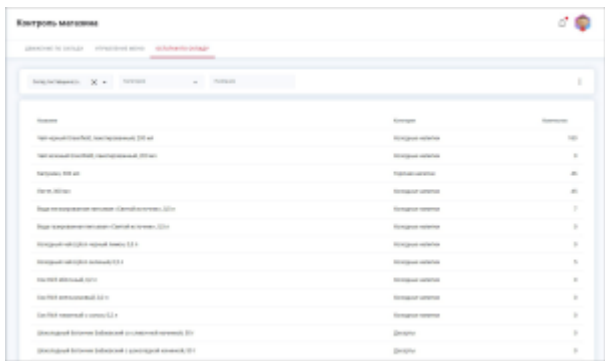
На вкладке «**Управление меню**» присутствуют возможности:



- создание меню и его редактирование;
 - фильтрация меню по периоду действия.

Вкладка «Остатки по складу»

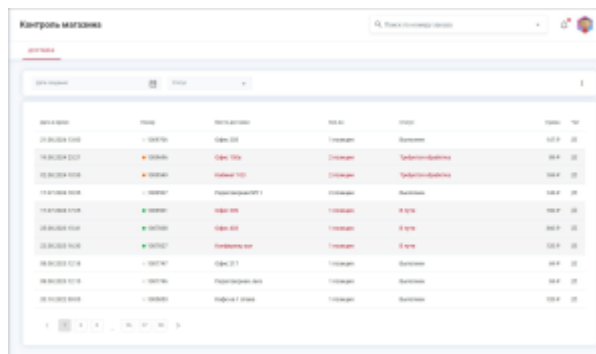
На вкладке «**Остатки по складу**» присутствуют возможности:



- просмотр товаров услуги типа «Продажа номенклатуры» в определенном складе;
 - сортировка товаров по категориям;
 - поиск товаров по названию;

Вкладка «Доставка»

На вкладке «**Доставка**» присутствуют возможности:



- [просмотр списка заказов с доставкой](#) у услуги типа «**Продажа номенклатуры**» с возможностью [фильтрации](#);
 - [поиск заказа](#) по номеру;
 - действия с заказом: [сбор](#), [доставка](#) и [обработка](#).

Примечание. Вкладка «**Доставка**» доступна только для пользователей с ролью «**Курьер**».

Примечание. Для услуги типа «Продажа номенклатуры» есть возможность интеграции со сторонними системами учета остатков.

Страницы раздела: [a_view](#) | [b_processing](#) | [create](#) | [q_stock_transactions](#) | [stock-balance](#)

From:
<https://wiki.olvery.ru/> - **Olvery**

Permanent link:
https://wiki.olvery.ru/doku.php?id=help:z_admin:b_food&rev=1727346968

Last update: **2024/09/26 10:36**

