

Контроль магазина

Раздел **«Контроль магазина»** предназначен для работы менеджера с товарами и меню для заказов типа **«Продажа номенклатуры»**, а также для работы курьера с заказами этого типа.

Примечание. Раздел **«Контроль магазина»** доступен только в веб-приложении для пользователей с ролями **«Менеджер магазина»** и **«Курьер»**. Для пользователя с ролью **«Менеджер магазина»** доступны вкладки: **«Движение по складу»**, **«Управление меню»**, **«Остатки по складу»**. Для пользователя с ролью **«Курьер»** доступна только вкладка **«Доставка»**.

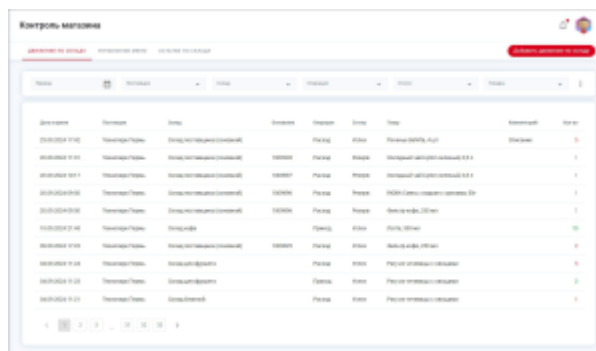
Как перейти в раздел «Контроль магазина»

Для перехода в раздел **«Контроль магазина»**:

1. Войдите в веб-приложение Olvery.
2. В боковом меню в переключателе интерфейсов выберите **«Управление экосистемой»**. В результате будет осуществлён переход в интерфейс администрирования.
3. Перейдите в раздел **«Контроль магазина»**.

Вкладка «Движение по складу»

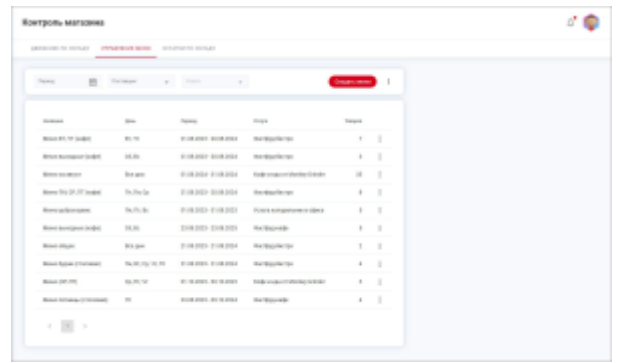
На вкладке **«Движение по складу»** присутствуют возможности:



- просмотр операций, произведенных с остатками товаров;
 - проведение операций **поступления и списания** товаров;
- **фильтрация** операций, произведенных с остатками товаров;
- **экспорт** операций в файл формата .xlsx.

Вкладка «Управление меню»

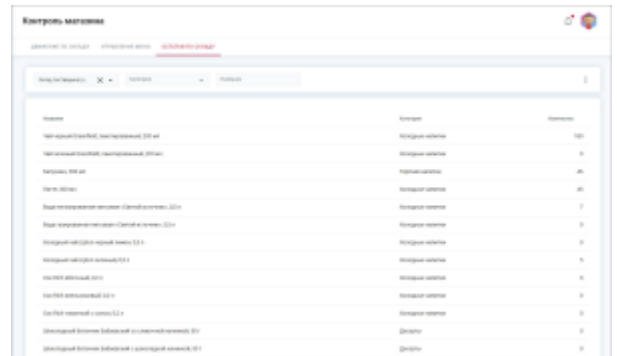
На вкладке «**Управление меню**» присутствуют
ВОЗМОЖНОСТИ:



- просмотр списка меню, созданных для работы услуг с типом «**Продажа номенклатуры**», с возможностью **фильтрации**;
 - создание нового меню, его редактирование и удаление;
- добавление товаров в меню.

Вкладка «Остатки по складу»

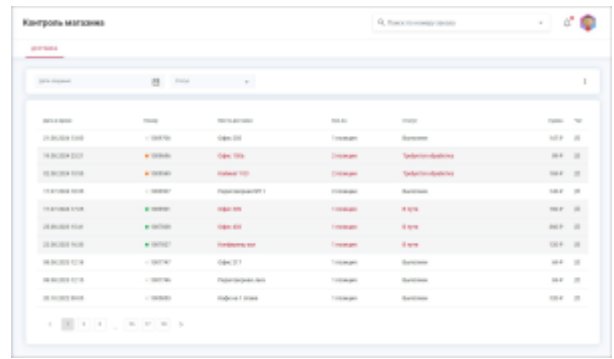
На вкладке «**Остатки по складу**» присутствуют
ВОЗМОЖНОСТИ:



- просмотр товаров услуги типа «**Продажа номенклатуры**» на определенном складе;
 - **фильтрация** товаров по категории или названию.

Вкладка «Доставка»

На вкладке «**Доставка**» присутствуют возможности:



- просмотр списка заказов с доставкой услуги типа «**Продажа номенклатуры**» с возможностью фильтрации;
 - поиска заказа по номеру;
 - доставки заказа пользователю курьером.

Примечание. Для услуги типа «Продажа номенклатуры» есть возможность интеграции со сторонними системами учета остатков.

Страницы раздела: [Движение по складу](#) | [Управление меню](#) | [Остатки по складу](#) | [a_view](#) | [b_processing](#) | [create](#) | [Доставка](#)

From:
<https://wiki.olvery.ru/> - **Olvery**

Permanent link:
https://wiki.olvery.ru/doku.php?id=help:z_admin:b_food&rev=1731499907

Last update: **2024/11/13 12:11**

