

× Страница находится в разработке

Номера в отеле

Просмотр и управление номерами в отеле осуществляется в интерфейсе «**Управление экосистемой**» в разделе «**Отель > Номера**».

Находясь на вкладке «**Номера**» менеджер может:

- [просмотреть](#) и [отфильтровать](#) список существующих номеров в отелях локации;
- [создать, отредактировать или удалить](#) номер;
- [привязать номер](#) к определенной услуге бронирования отеля или к конкретному варианту.

Примечание. Вкладка «**Номера**» доступна только в веб-приложении для пользователя с ролью «[Менеджер по аренде](#)».

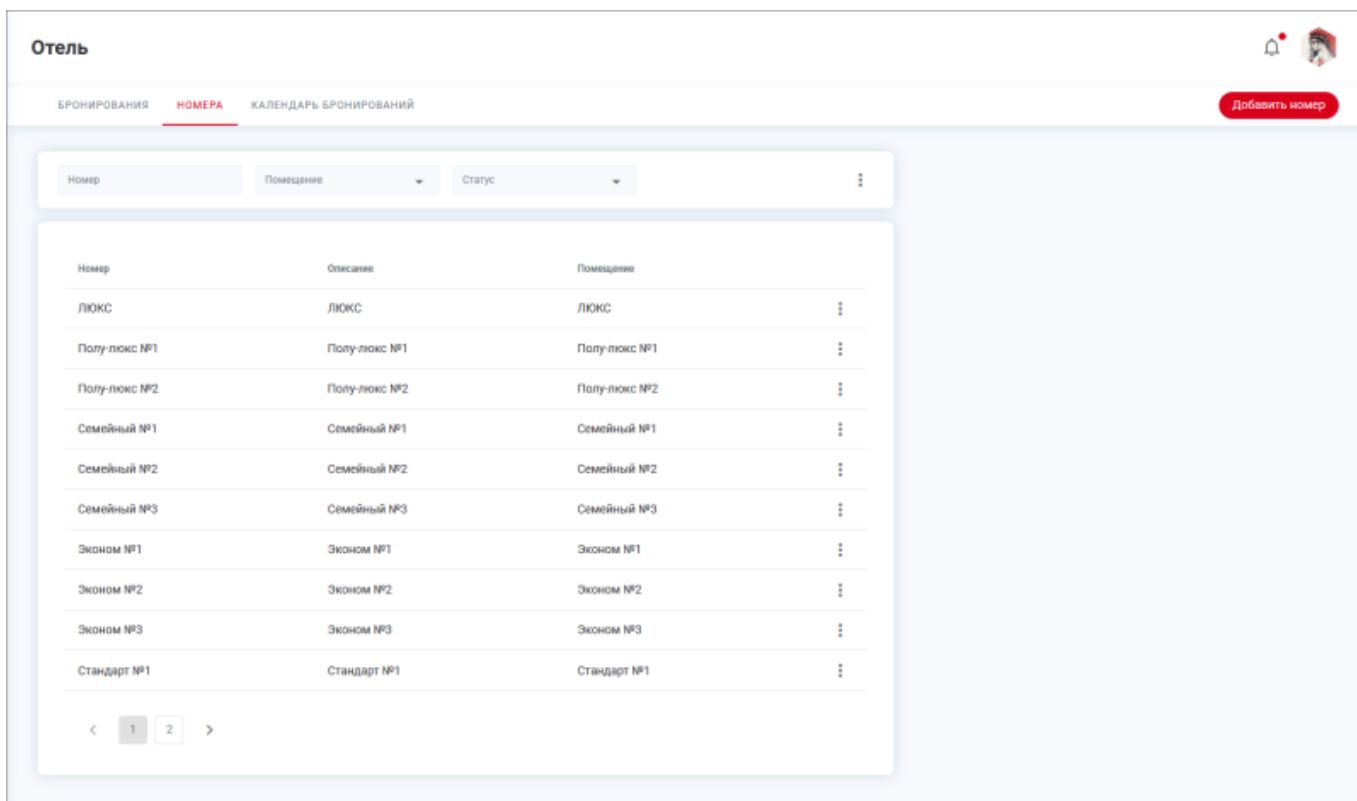
Как перейти на вкладку «Номера»

Для перехода в раздел «**Отель > Номера**»:

1. Войдите в веб-приложение Olvery.
2. В боковом меню в переключателе интерфейсов выберите «**Управление экосистемой**». В результате будет осуществлён переход в интерфейс администрирования.
3. Перейдите в раздел «**Отель**» на вкладку «**Номера**».

Просмотр номеров

Все номера отображаются в виде списка:



Список содержит информацию:

- **Номер.** Название номера отеля;
- **Описание.** Описание номера отеля;
- **Помещение.** Помещение отеля, в котором находится номер.

Фильтрация номеров

Фильтрация номеров в списке доступна по следующим параметрам:

- **Номер.** Начните вводить название номера отеля в поле, система осуществит поиск по частичному совпадению и отфильтрует список;
- **Помещение.** Выберите в раскрывающемся списке интересующее помещение, соответствующее номеру отеля;
- **Статус.** Выберите один из существующих статусов: **Активный** или **Неактивный**.

Условия фильтра автоматически применяются после ввода значений в любом из полей и данные в списке обновляются.

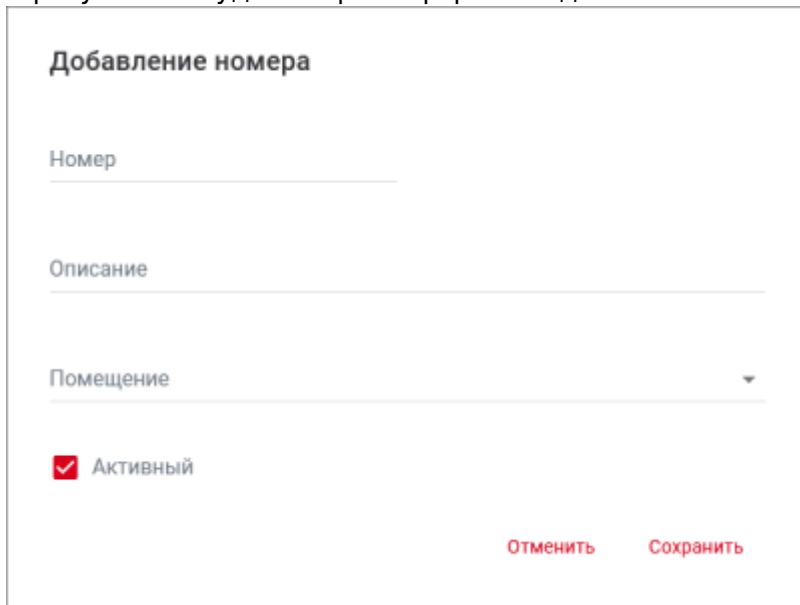
Для сброса значения в поле фильтра нажмите кнопку  «Назад».

Для сброса всех условий фильтра предусмотрена кнопка «Сбросить фильтр» в контекстном меню области фильтрации.

Создание, редактирование и удаление номеров

Для создания нового номера:

- Нажмите кнопку «**Добавить номер**» в правом верхнем углу. В результате будет открыта форма создания нового номера:



Добавление номера

Номер

Описание

Помещение

Активный

Отменить Сохранить

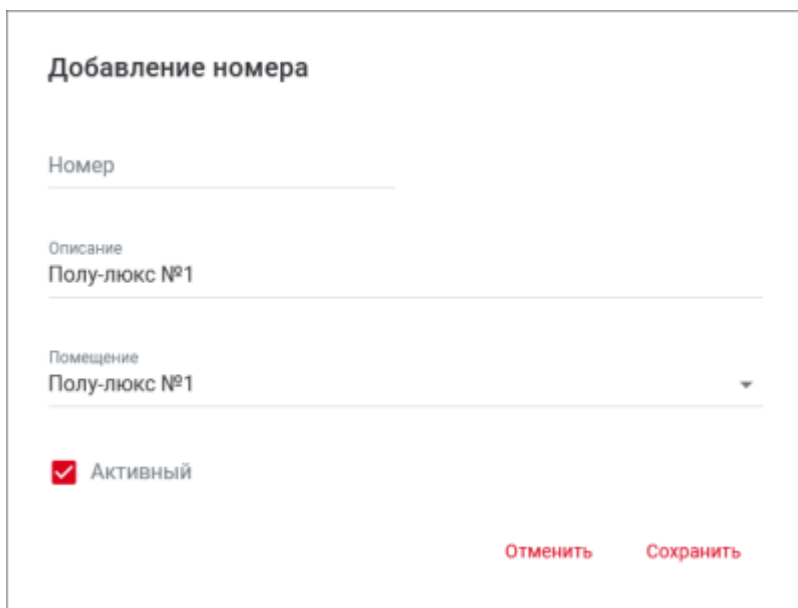
- Заполните поля:
 - **Номер.** Обязательное поле. Укажите название номера отеля;
 - **Описание.** Необязательное поле. Укажите описание номера при необходимости;
 - **Помещение.** Обязательное поле. Выберите в раскрывающемся списке помещение, в котором расположен номер отеля;
Примечание. В раскрывающемся списке отображаются только помещения с типом «**Номер в отеле**» из [структуры объектов](#) локации.
 - **Активный.** Флажок установлен по умолчанию. Снимите флажок, если номер в данный момент не должен быть доступен при бронировании отеля.

В результате будет создан новый номер.

Для отмены действия нажмите кнопку «**Отмена**».

Для добавления нового номера можно также воспользоваться функцией дублирования:

1. Нажмите кнопку контекстного меню  в строке с номером, который необходимо продублировать.
2. Выберите пункт «**Дублировать**».
В результате откроется форма создания нового номера с такими же данными, которые были указаны в текущем номере, кроме поля «**Номер**»:



Добавление номера

Номер
Полу-люкс №1

Описание
Полу-люкс №1

Помещение
Полу-люкс №1

Активный


Отменить Сохранить

3. Заполните поле «**Номер**», внесите изменения при необходимости в другие поля и нажмите кнопку «**Сохранить**».

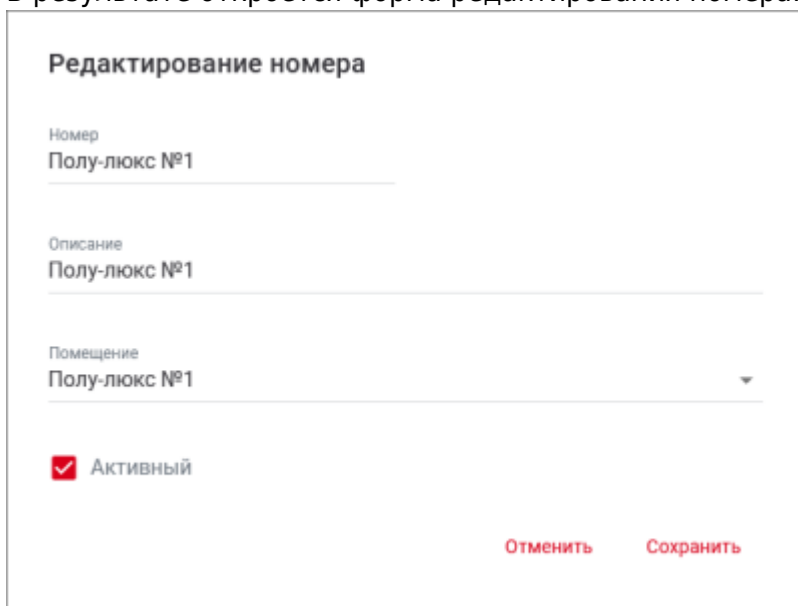
В результате будет создан новый номер с такими же настройками привязки номера к определенному варианту услуги бронирования отеля, как и у дублируемого номера.

Для отмены действия нажмите кнопку «**Отмена**».

Для редактирования номера:

1. Нажмите кнопку контекстного меню  в строке с номером, который необходимо отредактировать.
2. Выберите пункт «**Редактировать**».

В результате откроется форма редактирования номера:



Редактирование номера

Номер
Полу-люкс №1

Описание
Полу-люкс №1

Помещение
Полу-люкс №1

Активный

Отменить Сохранить

3. Внесите необходимые изменения и нажмите кнопку «**Сохранить**».

Для отмены действия нажмите кнопку «Отмена».

Для удаления номера:

1. Нажмите кнопку контекстного меню  в строке с номером, который необходимо удалить.
2. Выберите пункт «Удалить».
В результате номер будет удален из списка.

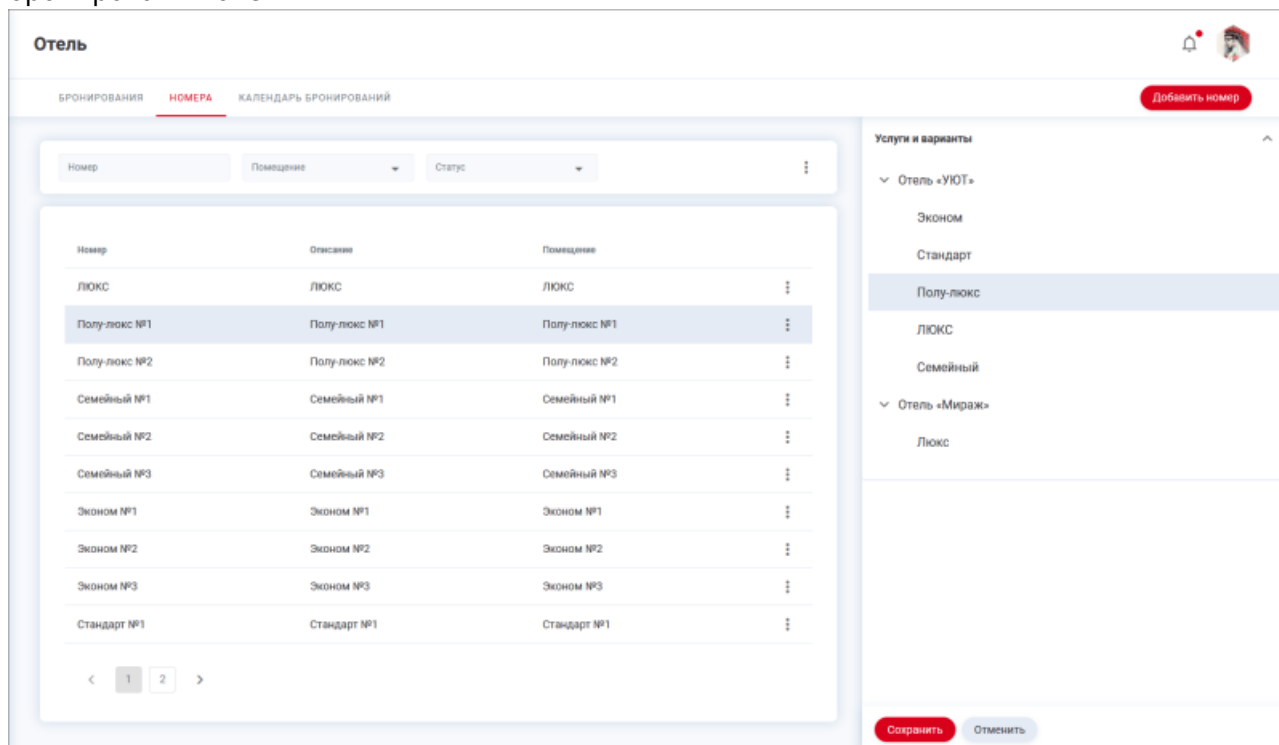
Привязка номеров

При создании заказа на бронирование отеля бронирование привязывается к определенному номеру в отеле.

Для того, чтобы при бронировании отеля номер закреплялся за определенным бронированием, необходимо привязать номер к определенному варианту услуги бронирования отеля.

Для привязки номера:

1. Нажмите на номер в списке.
В результате справа откроется область настройки привязки номера к услуге бронирования отеля:



The screenshot shows a web interface for hotel management. At the top, there's a header with the word "Отель" and navigation tabs: "БРОНИРОВАНИЯ", "НОМЕРА" (active), and "КАЛЕНДАРЬ БРОНИРОВАНИЙ". A "Добавить номер" button is in the top right. Below the tabs, there are filters for "Номер", "Помещение", and "Статус". The main area contains a table of rooms with columns for "Номер", "Описание", and "Помещение". The table lists various room types like "ЛЮКС", "Полу-люкс №1", "Семейный №1", etc. To the right of the table is a sidebar titled "Услуги и варианты" with a list of service options: "Отель «УЮТ»", "Эконом", "Стандарт", "Полу-люкс" (highlighted), "ЛЮКС", "Семейный", "Отель «Мираж»", and "Люкс". At the bottom right of the sidebar are "Сохранить" and "Отменить" buttons.

2. Отметьте вариант услуги, к которому должен быть привязан номер в отеле.
Примечание. Номер в отеле может быть привязан только к одному варианту услуги, поэтому выбрать можно только один вариант услуги бронирования отеля.

Last update:

2023/07/17 help:z_admin:b_hotel:d_hotel_rooms https://wiki.olvery.ru/doku.php?id=help:z_admin:b_hotel:d_hotel_rooms&rev=1689593325
11:28

3. Нажмите кнопку «**Сохранить**».

В результате номер будет привязан к данному варианту услуги бронирования отеля.

Для отмены действия нажмите кнопку «**Отмена**».

См. также: [a_orders](#) | [a_tickets](#) | [create_order](#) | [s_calendar](#)

From:

<https://wiki.olvery.ru/> - **Olvery**

Permanent link:

https://wiki.olvery.ru/doku.php?id=help:z_admin:b_hotel:d_hotel_rooms&rev=1689593325

Last update: **2023/07/17 11:28**

