

× Страница находится в разработке

Просмотр и обработка заказов на бронирование коворкинга

Просмотр заказов на бронирование коворкинга, созданных [пользователем](#) или [менеджером по аренде](#), осуществляется [Менеджером по аренде](#) в интерфейсе «**Управление экосистемой**» в разделе «**Обращения и заказы**» в веб-интерфейсе. В мобильном интерфейсе для просмотра заказов на бронирование коворкинга предназначен раздел «**Обработка заказов**».

Примечание. Раздел «**Обращения и заказы**»/«**Обработка заказов**» доступен в мобильном и веб-приложении для пользователя с ролью «[Менеджер по аренде](#)» и «[Менеджер по услугам](#)».

Как перейти в раздел «Обращения и заказы»/«Обработка заказов»

Для перехода в раздел:

- [Веб-приложение](#)
- [Мобильное приложение](#)

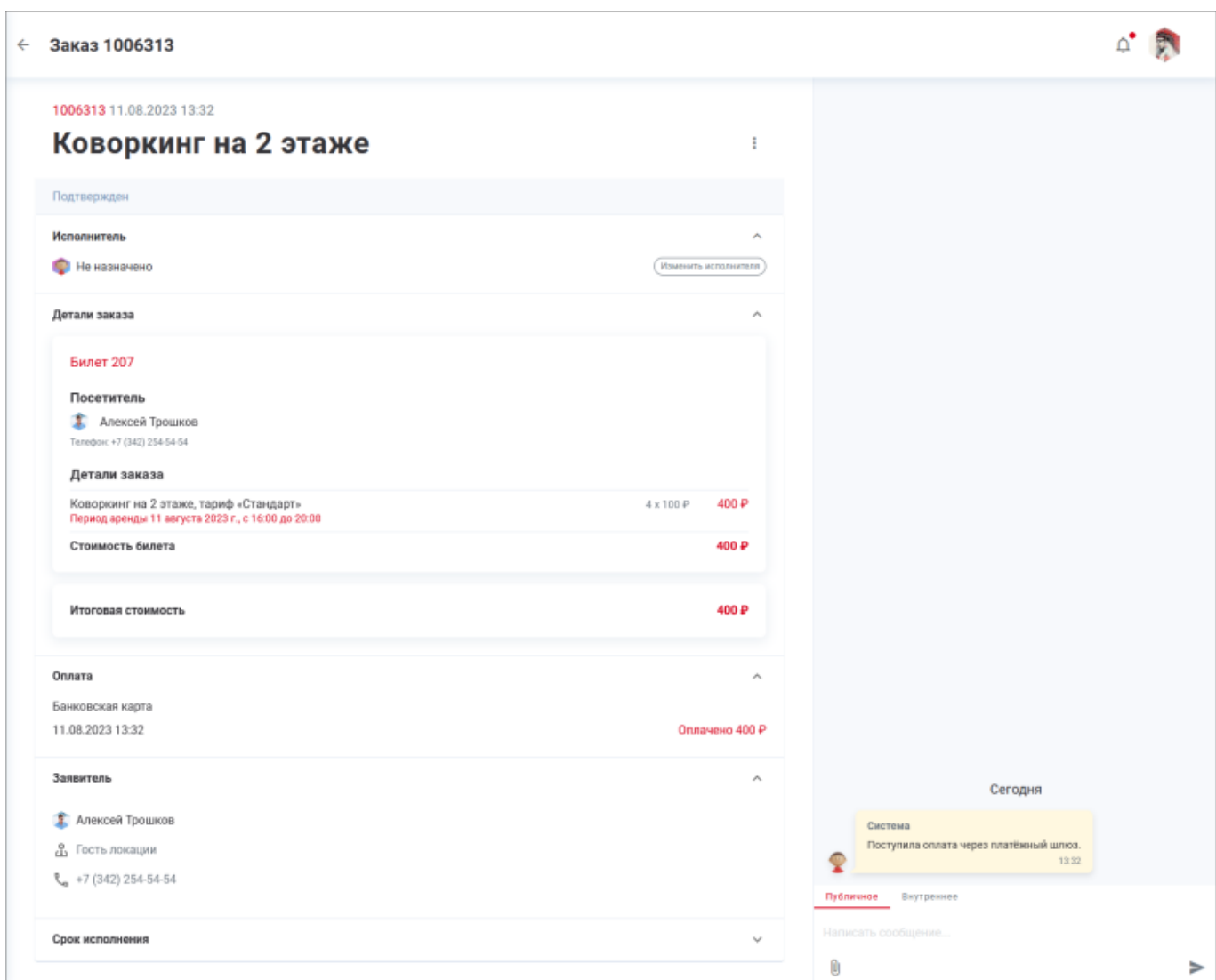
1. Войдите в веб-приложение Olvery.
2. В боковом меню в переключателе интерфейсов выберите «**Управление экосистемой**». В результате будет осуществлён переход в интерфейс администрирования.

3. Перейдите в раздел «**Обращения и заказы**».

1. Войдите в мобильное приложение Olvery.
2. Перейдите на вкладку «**Задачи**».
3. Перейдите в раздел «**Обработка заказов**»

Просмотр заказа на бронирование коворкинга

Для просмотра заказа на бронирование коворкинга нажмите на заказ в списке. В результате откроется форма просмотра заказа на бронирование коворкинга:



В форме просмотра заказа на бронирование коворкинга Менеджер по аренде может:

- просмотреть информацию об оплате заказа на бронирование коворкинга, подробной информации по билету и заявителю;
- [провести оплату](#) за заказ с частичной оплатой;
- перейти к [просмотру и обработке билета](#), нажав на блок «**Билет №...**» в деталях заказа;
- отменить заказ, выбрав «**Отменить заказ**» в контекстном меню в области названия услуги;
- написать сообщение пользователю или внутреннее сообщение для Менеджеров по аренде, ответственных в данной услуге бронирования коворкинга.

Проведение оплаты за заказ с частичной оплатой

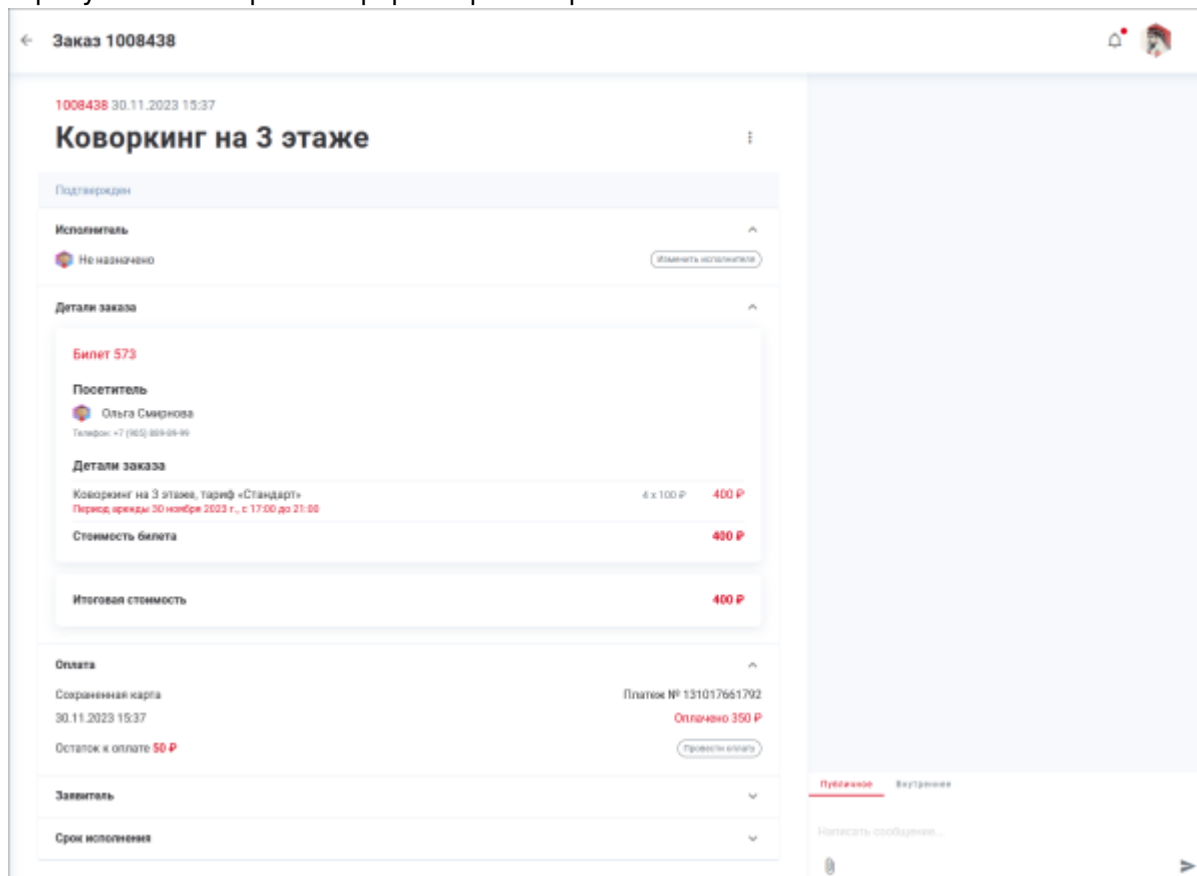
Если при [создании услуги](#) была настроена возможность частичной оплаты за бронирование коворкинга и пользователь воспользовался этой возможностью, в форме просмотра заказа на бронирование коворкинга в административном интерфейсе отображается информация о внесенной предоплате, остаток к оплате и кнопка для проведения оплаты от имени Менеджера.

Пользователь имеет возможность оплатить остаток суммы, кликнув на кнопку **«Оплатить»** на странице просмотра заказа в пользовательском интерфейсе и пройдя [процедуру онлайн-оплаты](#), или обратившись к Менеджеру лично и внося весь остаток суммы или часть суммы.

При обращении пользователя для проведения оплаты к Менеджеру:

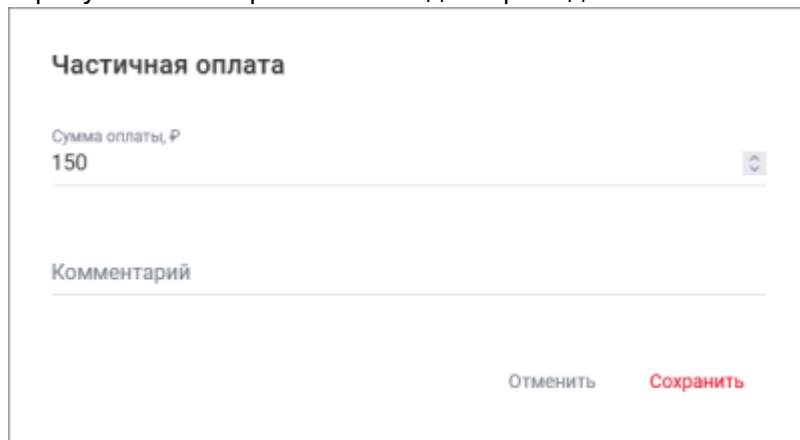
1. Найдите бронирование коворкинга, за которое пользователь хочет внести полную или частичную доплату, и нажмите на него.

В результате откроется форма просмотра заказа:



2. Нажмите на кнопку **«Провести оплату»** в блоке **«Оплата»**.

В результате откроется окно для проведения частичной оплаты за заказ:

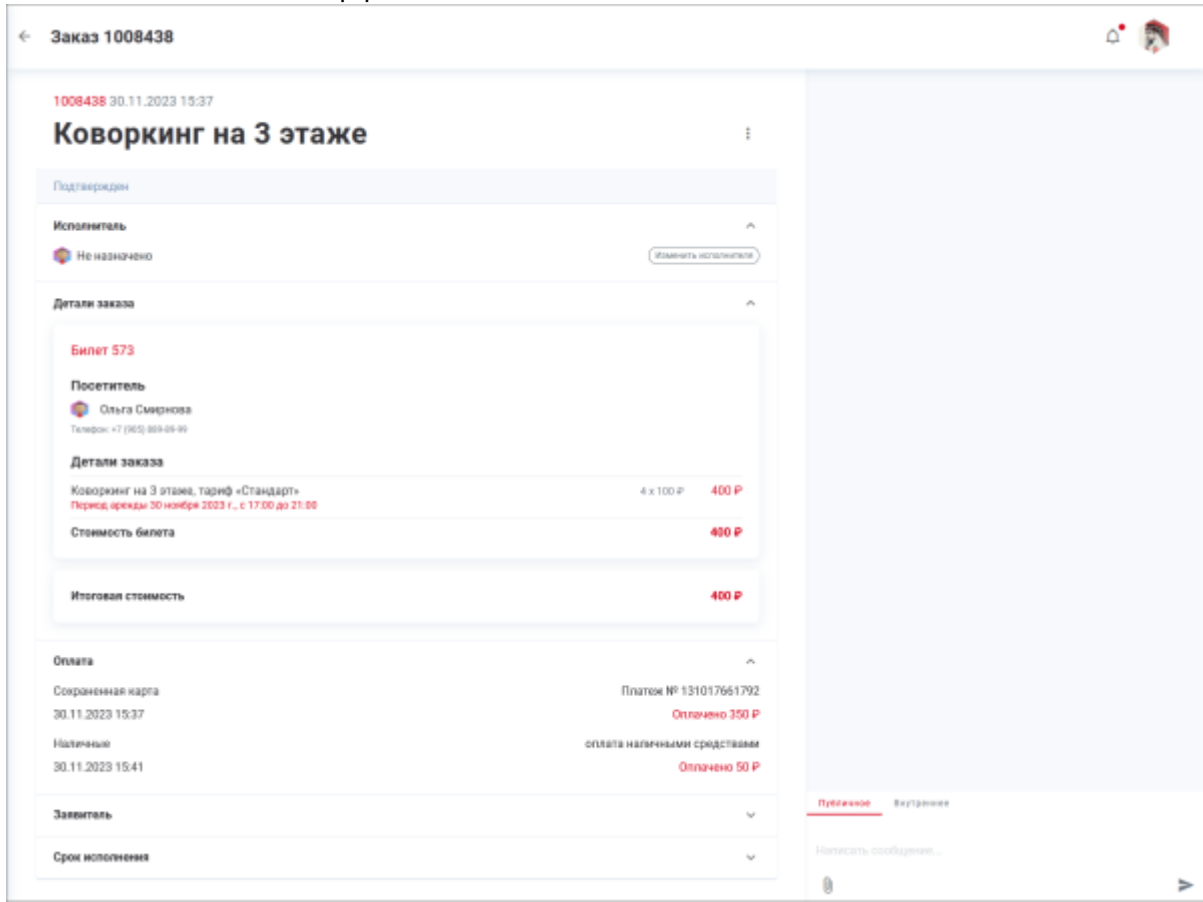


3. Введите сумму, которую хочет доплатить пользователь, и нажмите **«Сохранить»**.

Примечание. При вводе суммы к оплате следуйте рекомендациям и подсказкам системы: остаток к оплате не должен быть менее 50 руб.

В результате внесенный платеж отобразится в блоке **«Оплата»** в административном и

пользовательском интерфейсе:



Количество платежей, проведенных Менеджером, может быть любым, при условии, что остаток к оплате должен оставаться не менее 50 руб. Если вносится полная сумма остатка, платеж в пользовательском интерфейсе переходит в статус «**Подтвержден**».

From:
<https://wiki.olvery.ru/> - **Olvery**

Permanent link:
https://wiki.olvery.ru/doku.php?id=help:z_admin:c_requests:orders_viewing&rev=1737114339

Last update: 2025/01/17 11:45

