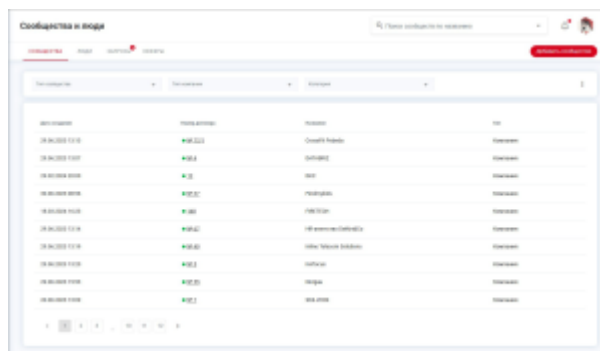


Создание и редактирование сообщества

Редактирование компании осуществляется в интерфейсе «**Управление экосистемой**» в разделе «**Компании и люди > Компании**».



Примечание. Раздел «**Компании и люди**» доступен только в веб-приложении для пользователей с ролями «**Администратор локации**» и «**Администратор арендатора**». Причем для роли «**Администратор арендатора**» доступно редактирование только тех компаний, где у пользователя есть данная роль.

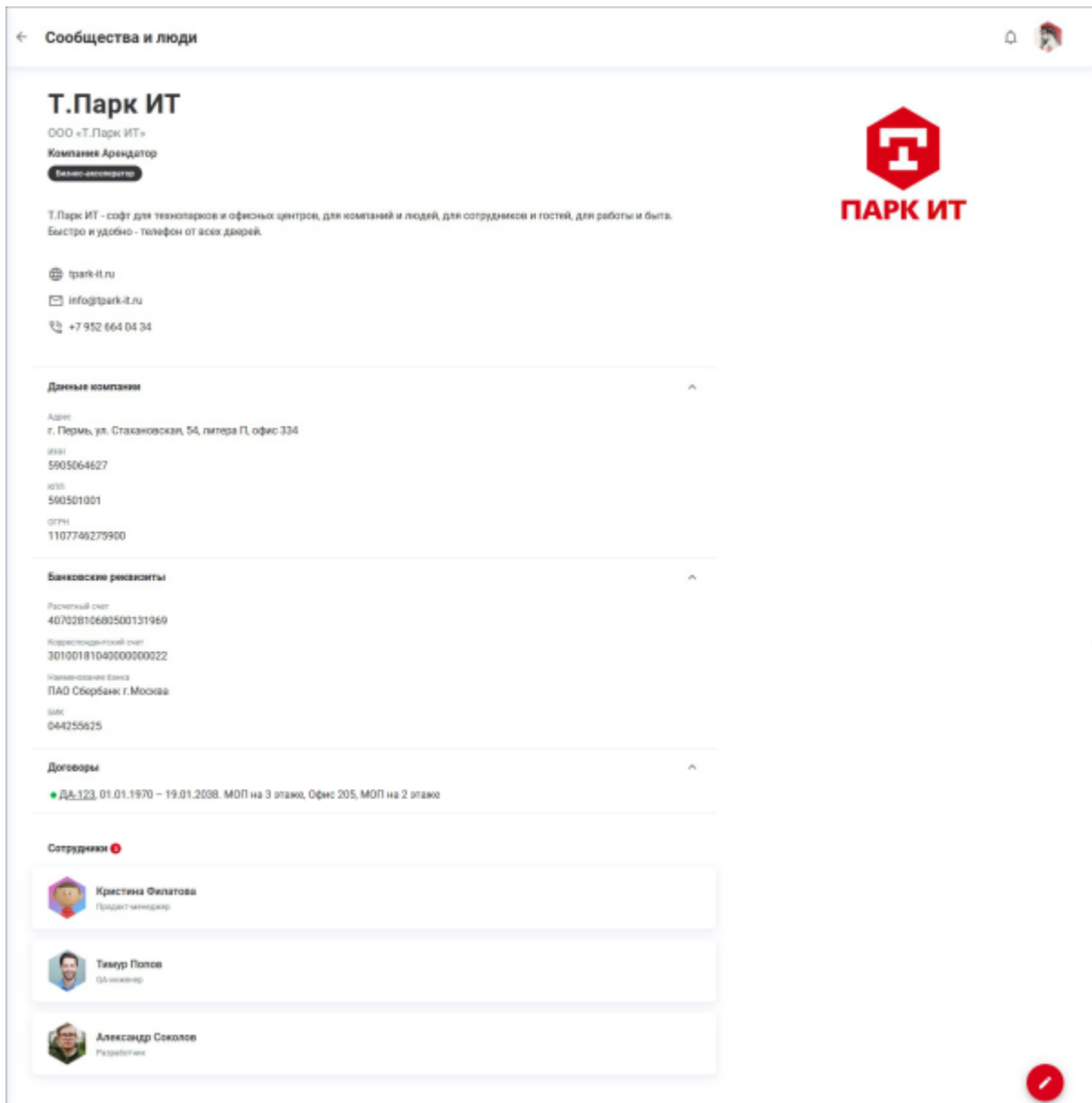
Как перейти на вкладку «Компании»


Для перехода в раздел «**Компании и люди > Компании**»:

1. Войдите в веб-приложение Olvery.
2. В боковом меню в переключателе интерфейсов выберите «**Управление экосистемой**». В результате будет осуществлён переход в интерфейс администрирования.
3. Перейдите в раздел «**Компании и люди**». В результате будет осуществлён переход на вкладку «**Компании**».

Для редактирования компании:

- Нажмите на компанию в списке.
В результате будет открыта страница просмотра информации о компании:



- Нажмите кнопку  «**Редактировать компанию**» в нижнем правом углу страницы. В результате будет открыта страница редактирования информации о компании:

← Сообщества
🔔 👤

Т.Парк ИТ

Кратчайшее название компании
ООО «Т.Парк ИТ»

Тип
Компания
Категория
Бизнес-акселератор
+

Публичная компания

Контактная информация

Код	Телефон		Электронная почта
+7	+ 952 664 04 34	🔗	info@tpark-it.ru
	<small>Бизнес-лайн</small>		<small>Бизнес-лайн</small>

Сайт
https://tpark-it.ru/ 🔗
Бизнес-лайн

Социальные сети

<small>Телеграм</small>			<small>Facebook</small>
<small>Бизнес-лайн</small>	🔗		<small>Бизнес-лайн</small>

<small>ВКонтакте</small>			<small>Instagram</small>
<small>Бизнес-лайн</small>	🔗		<small>Бизнес-лайн</small>


Данные компании

Адрес
г. Пермь, ул. Стахановская, 54, литеры П, офис 334

<small>ИНН</small> 5905064627	<small>ОГРН</small> 590501001
<small>ОГРН</small> 1107746275900	

Банковские реквизиты

<small>Расчетный счет</small> 40702810680500131069	<small>Корреспондентский счет</small> 30100181040300000022
<small>Наименование банка</small> ПАО Сбербанк г.Москва	<small>БИК</small> 04425625



ПАРК ИТ

Договоры
● ДА-123, 01.01.1970 – 10.01.2038. МОП на 3 этаже, Офис 205, МОП на 2 этаже

Описание деятельности

Т.Парк ИТ – сайт для технопарков и офисных центров, для компаний и людей, для сотрудников и гостей, для работы и быта. Быстро и удобно – телефон от всех дверей.

Сотрудники

Отображать в Сообществе

Кристина Филатова
Продукт-менеджер

🔗 | ⋮

Тимур Полоз
QA-инженер

🔗 | ⋮

Александр Соколов
Разработчик

🔗 | ⋮

👤 Добавить
Сохранить

Olvery - https://wiki.olvery.ru/

- Измените поля при необходимости.
Для изменения доступны следующие поля:
 - **Название компании.** Обязательное поле. Название бренда компании или фирменное наименование компании;
 - **Юридическое название компании.** Обязательное поле. Полное или краткое наименование юридического лица;
 - **Категория.** Необязательное поле. Одна или несколько категорий из списка [категорий компаний](#);
 - **Публичная компания.** Флажок установлен → компания отображается в пользовательском интерфейсе в списке компаний в разделе «[Сообщество > Компании](#)»;
 - **Телефон.** Необязательное поле. Телефон компании или контактного лица компании;
 - **Электронная почта.** Необязательное поле. Почта компании или контактного лица компании;
 - **Сайт.** Необязательное поле;
 - **Телеграм.** Необязательное поле;
 - **Facebook.** Необязательное поле;
 - **ВКонтакте.** Необязательное поле;
 - **Instagram.** Необязательное поле;
 - **Адрес.** Необязательное поле. Юридический адрес компании (страна, индекс, регион, населенный пункт, улица, дом, номер офиса);
 - **ИНН.** Необязательное поле;
 - **КПП.** Необязательное поле;
 - **Логотип.** Обязательное поле. По умолчанию при создании компании подставляется логотип Olvery. При необходимости замените логотип компании, нажав на кнопку «[Заменить логотип](#)»;
 - **Описание компании.** Необязательное поле. Укажите любую информацию, которая может быть интересна и полезна другим пользователям, например, описание деятельности компании, проекты и т.п.
- [Добавьте или удалите](#) сотрудников компании.
- Нажмите «**Сохранить**».

В результате в карточку компании будут внесены соответствующие изменения, которые также отобразятся на вкладке «**Компании**» раздела «**Сообщество**».

См. также: [Управление сообществами](#) | [Управление участниками сообщества](#)

From:
<https://wiki.olvery.ru/> - **Olvery**

Permanent link:
https://wiki.olvery.ru/doku.php?id=help:z_admin:companies_people:companies:company_edit&rev=1733833215

Last update: **2024/12/10 12:20**

