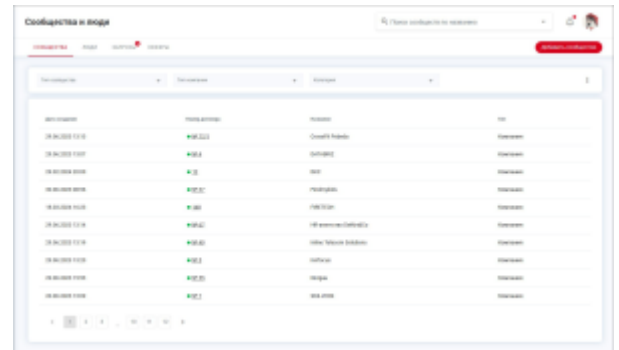


× Страница находится в разработке

Создание и редактирование сообщества

Создание и редактирование сообществ осуществляется в интерфейсе **«Управление экосистемой»** в разделе **«Сообщества и люди > Сообщества»**.



Примечание. Раздел **«Сообщества и люди»** доступен только в веб-приложении для пользователей с ролями **«Администратор локации»** и **«Администратор арендатора»**. Причем для роли **«Администратор арендатора»** доступно редактирование только тех сообществ, где у пользователя есть данная роль.

Как перейти на вкладку «Сообщества»

Для перехода в раздел **«Сообщества и люди > Сообщества»**:

1. Войдите в веб-приложение Olvery.
2. В боковом меню в переключателе интерфейсов выберите **«Управление экосистемой»**. В результате будет осуществлён переход в интерфейс администрирования.
3. Перейдите в раздел **«Сообщества и люди»**. В результате будет осуществлён переход на вкладку **«Сообщества»**.

Создание сообщества

Для создания нового сообщества:

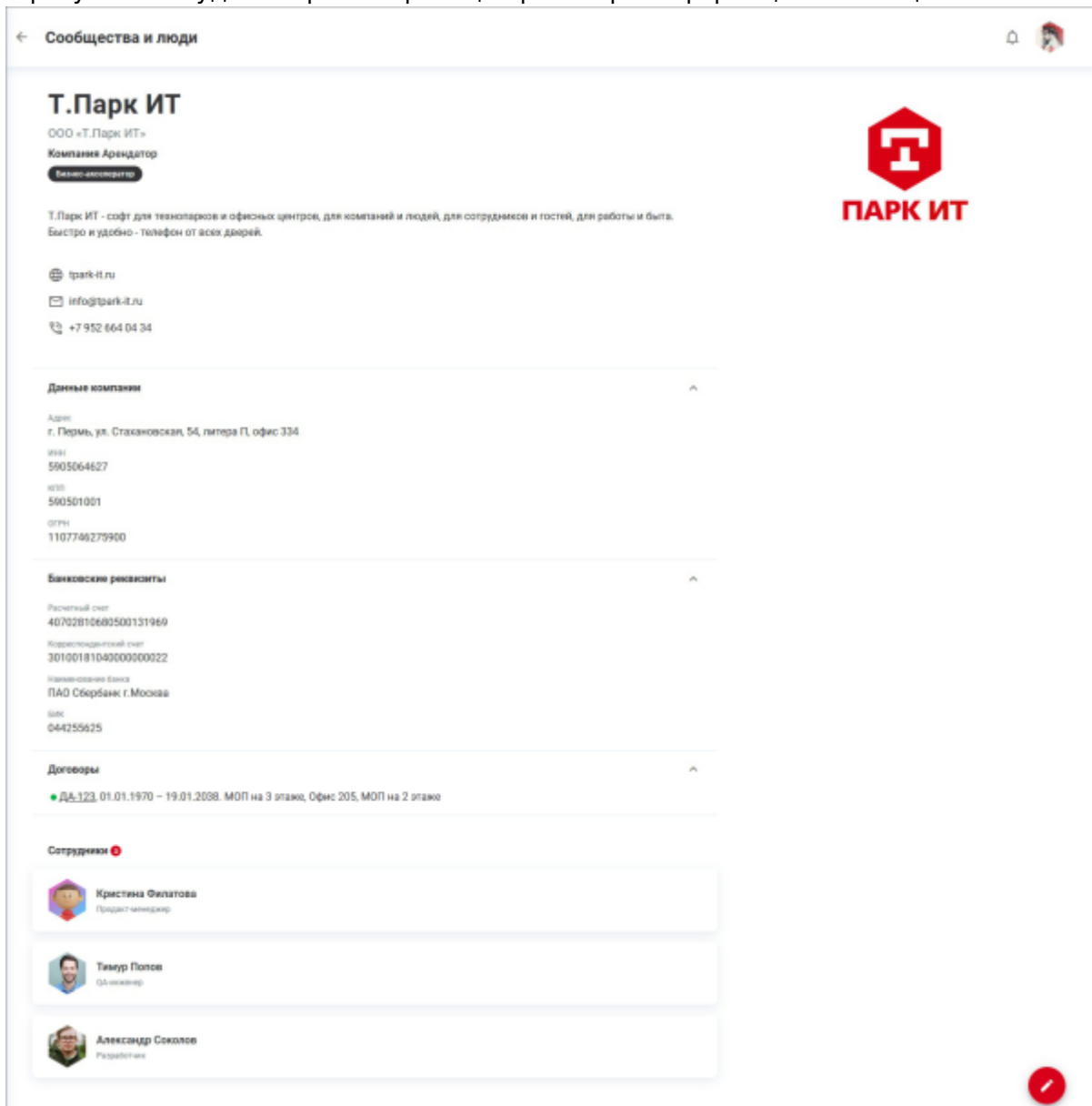
- Нажмите на кнопку **«Добавить сообщество»** в правом верхнем углу. В результате будет открыта страница создания сообщества:
- Введите название нового сообщества и выберите категорию из раскрывающегося списка **категорий** сообществ.
- Выберите тип сообщества из раскрывающегося списка:
 - ИП;
 - Компания;
 - Сообщество;


- Заполните поля согласно выбранному типу сообщества:

Редактирование сообщества

Для редактирования сообщества:

- Нажмите на сообщество в списке.
В результате будет открыта страница просмотра информации о сообществе:



- Нажмите кнопку  «**Редактировать сообщество**» в нижнем правом углу страницы.
В результате будет открыта страница редактирования информации о сообществе:

← Сообщества

Т.Парк ИТ

Краткое название компании
ООО «Т.Парк ИТ»

Тип: Компания Категория: Бизнес-акселератор

Публичная компания

Контактная информация

Код: +7 Телефон: 952 664 04 34 Электронная почта: info@tpark-it.ru
Бизнес-сайт: <https://tpark-it.ru/>

Социальные сети

Telegram Facebook
ВКонтакте Instagram

Данные компании

Адрес: г. Пермь, ул. Стахановская, 54, литеры П, офис 334


ИНН: 5905064627 КПП: 590501001

ОГРН: 1107746275900

Банковские реквизиты

Расчетный счет: 40702810680500131069 Корреспондентский счет: 30100181040300000222

Наименование банка: ПАО Сбербанк г. Москва БИК: 04425625



Договоры

№ ДА-123, 01.01.1970 – 10.01.2038. МОП на 3 этаже, Офис 205, МОП на 2 этаже

Описание деятельности

Т.Парк ИТ – сайт для технопарков и офисных центров, для компаний и людей, для сотрудников и гостей, для работы и быта. Быстро и удобно – телефон от всех дверей.

Сотрудники

Отображать в Сообществе

- Кристина Филатова, Предикт-менеджер
- Тимур Попов, SA-менеджер
- Александр Соколов, Разработчик

Добавить

Сохранить

- Измените поля при необходимости.

Для изменения доступны следующие поля:

- **Название компании.** Обязательное поле. Название бренда компании или фирменное наименование компании;
 - **Юридическое название компании.** Обязательное поле. Полное или краткое наименование юридического лица;
 - **Категория.** Необязательное поле. Одна или несколько категорий из списка [категорий компаний](#);
 - **Публичная компания.** Флажок установлен → компания отображается в пользовательском интерфейсе в списке компаний в разделе «[Сообщество > Компании](#)»;
 - **Телефон.** Необязательное поле. Телефон компании или контактного лица компании;
 - **Электронная почта.** Необязательное поле. Почта компании или контактного лица компании;
 - **Сайт.** Необязательное поле;
 - **Телеграм.** Необязательное поле;
 - **Facebook.** Необязательное поле;
 - **ВКонтакте.** Необязательное поле;
 - **Instagram.** Необязательное поле;
 - **Адрес.** Необязательное поле. Юридический адрес компании (страна, индекс, регион, населенный пункт, улица, дом, номер офиса);
 - **ИНН.** Необязательное поле;
 - **КПП.** Необязательное поле;
 - **Логотип.** Обязательное поле. По умолчанию при создании компании подставляется логотип Olvery. При необходимости замените логотип компании, нажав на кнопку «**Заменить логотип**»;
 - **Описание компании.** Необязательное поле. Укажите любую информацию, которая может быть интересна и полезна другим пользователям, например, описание деятельности компании, проекты и т.п.
- [Добавьте или удалите](#) сотрудников компании или ИП, или участников сообщества.
 - Нажмите «**Сохранить**».

В результате в карточку сообщества будут внесены соответствующие изменения, которые также отобразятся на вкладке «**Сообщества и компании**» раздела «**Сообщество**».

См. также: [Управление сообществами](#) | [Управление участниками сообщества](#)

From:
<https://wiki.olvery.ru/> - **Olvery**

Permanent link:
https://wiki.olvery.ru/doku.php?id=help:z_admin:companies_people:companies:company_edit&rev=1733910085

Last update: **2024/12/11 09:41**

