

Создание нового пользователя

Создание пользователя доступно в интерфейсе «**Управление экосистемой**» в разделе «**Компании и люди > Люди**».

Примечание. Раздел «**Компании и люди > Люди**» доступен только в веб-приложении для пользователя с ролью «**Администратор локации**».

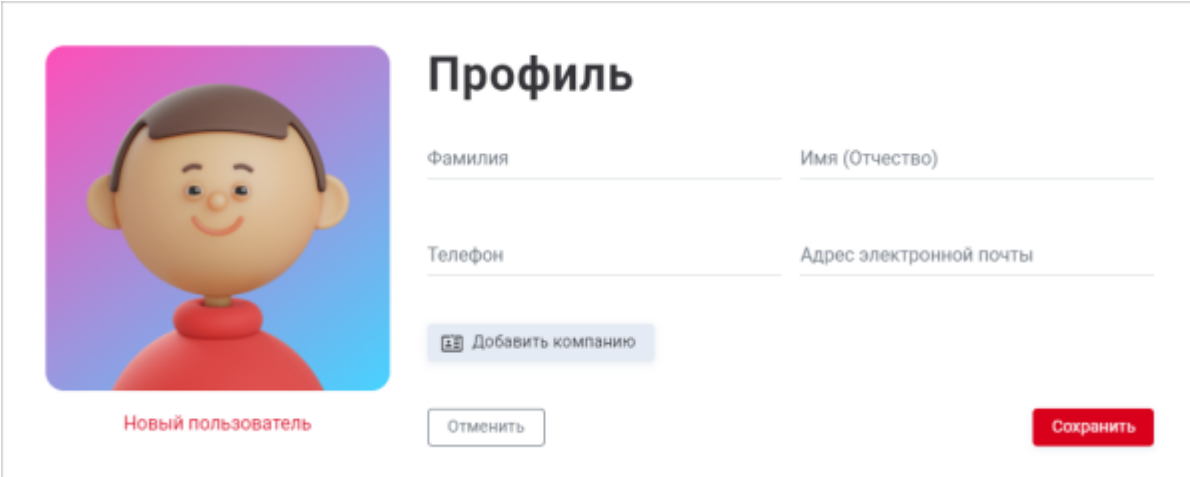
Как перейти на вкладку «Люди»

Для перехода в раздел «**Компании и люди > Люди**»:

1. Войдите в веб-приложение Olvery.
2. В боковом меню в переключателе интерфейсов выберите «**Управление экосистемой**». В результате будет осуществлён переход в интерфейс администрирования.
3. Перейдите в раздел «**Компании и люди**» на вкладку «**Люди**».

Для создания нового пользователя:

- Нажмите кнопку «**Новый пользователь**».
В результате открывается форма создания нового пользователя:



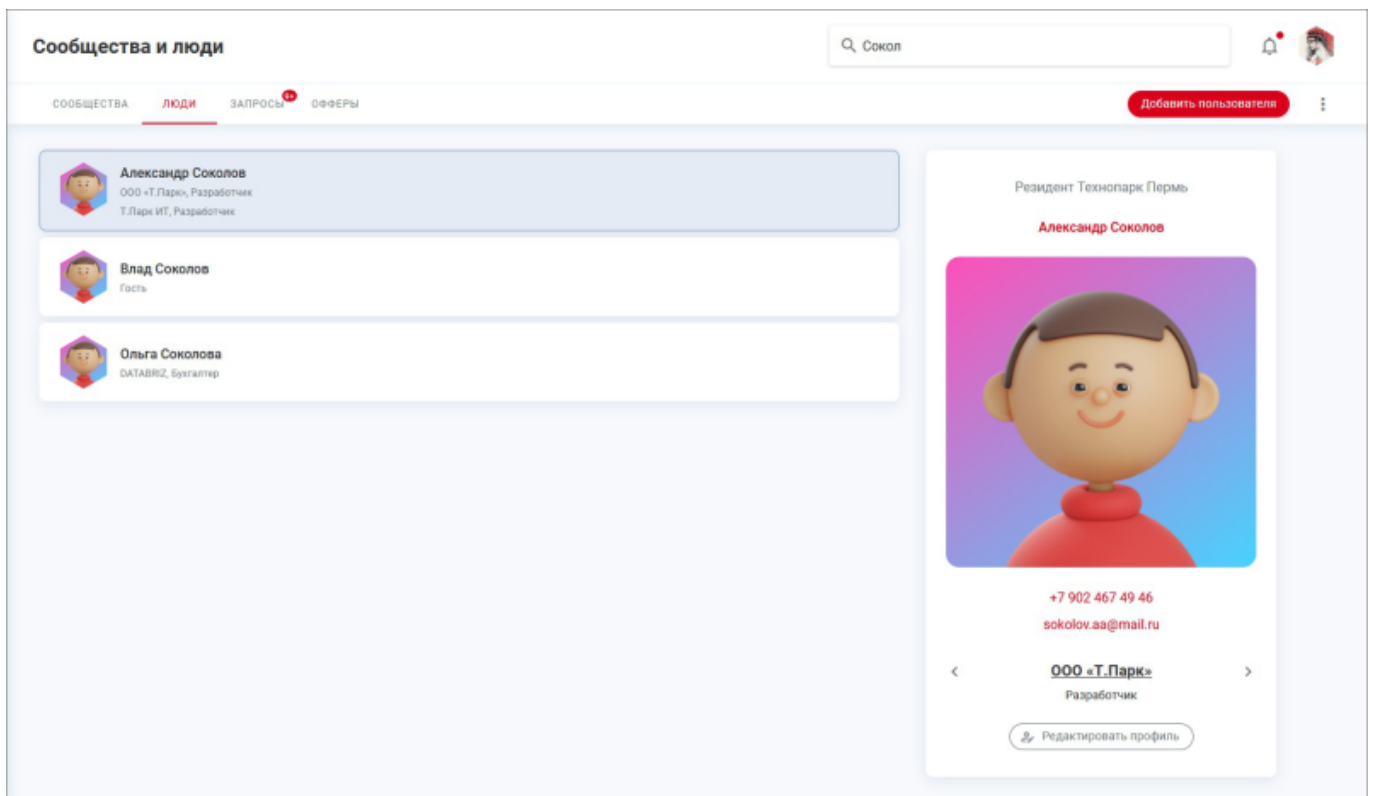
The screenshot shows a 'Профиль' (Profile) form for creating a new user. On the left is a placeholder for a profile picture, labeled 'Новый пользователь'. The form contains the following fields and buttons:

- Фамилия (Family name)
- Имя (Отчество) (Name (Patronymic))
- Телефон (Phone)
- Адрес электронной почты (Email address)
- Добавить компанию (Add company) button
- Отменить (Cancel) button
- Сохранить (Save) button

- Заполните личные данные пользователя:
 - **Фамилия.** Обязательное поле;
 - **Имя (Отчество).** Обязательное поле;
 - **Телефон.** Обязательное поле;
 - **Адрес электронной почты.** Необязательное поле.
- **Добавьте** пользователя в компанию при необходимости.
- Нажмите кнопку «**Сохранить**».

В результате в системе будет создан пользователь и добавлен в компанию, если были

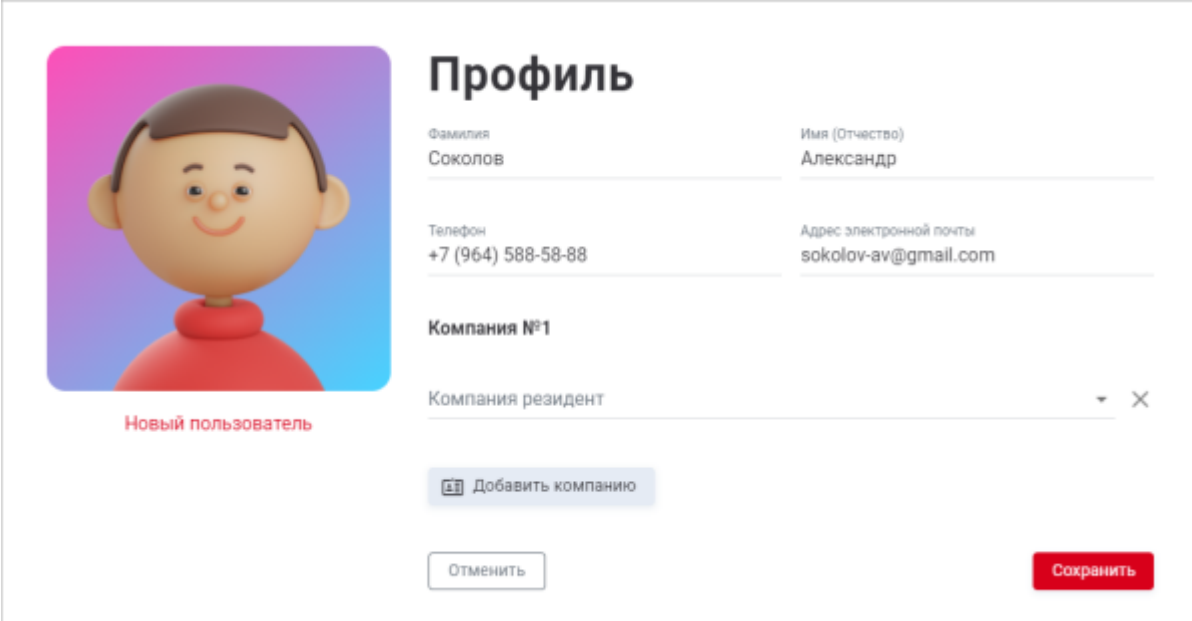
заполнены соответствующие поля при создании:



Добавление пользователя в компанию

Для добавления пользователя в компанию:

- Откройте форму [создания нового пользователя](#) или откройте карточку уже существующего пользователя на [редактирование](#).
- Нажмите кнопку «**Добавить компанию**».
В результате в форме появится поле «**Компания**»:



Профиль

Фамилия
Соколов

Имя (Отчество)
Александр

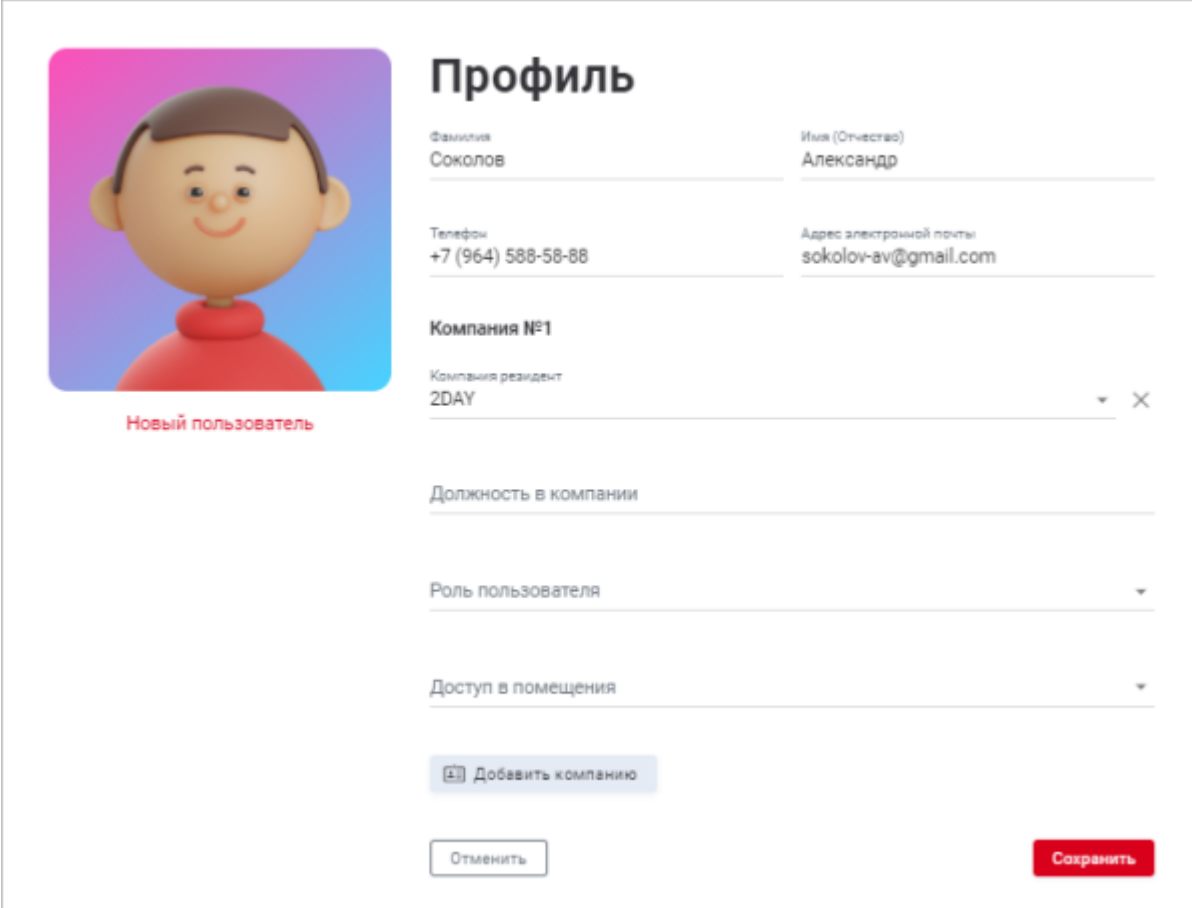
Телефон
+7 (964) 588-58-88

Адрес электронной почты
sokolov-av@gmail.com

Компания №1

Компания резидент

- Выберите компанию из списка, в которую нужно добавить пользователя. После выбора компании в форме появятся поля:



Профиль

Фамилия
Соколов

Имя (Отчество)
Александр

Телефон
+7 (964) 588-58-88

Адрес электронной почты
sokolov-av@gmail.com

Компания №1

Компания резидент
2DAY

Должность в компании

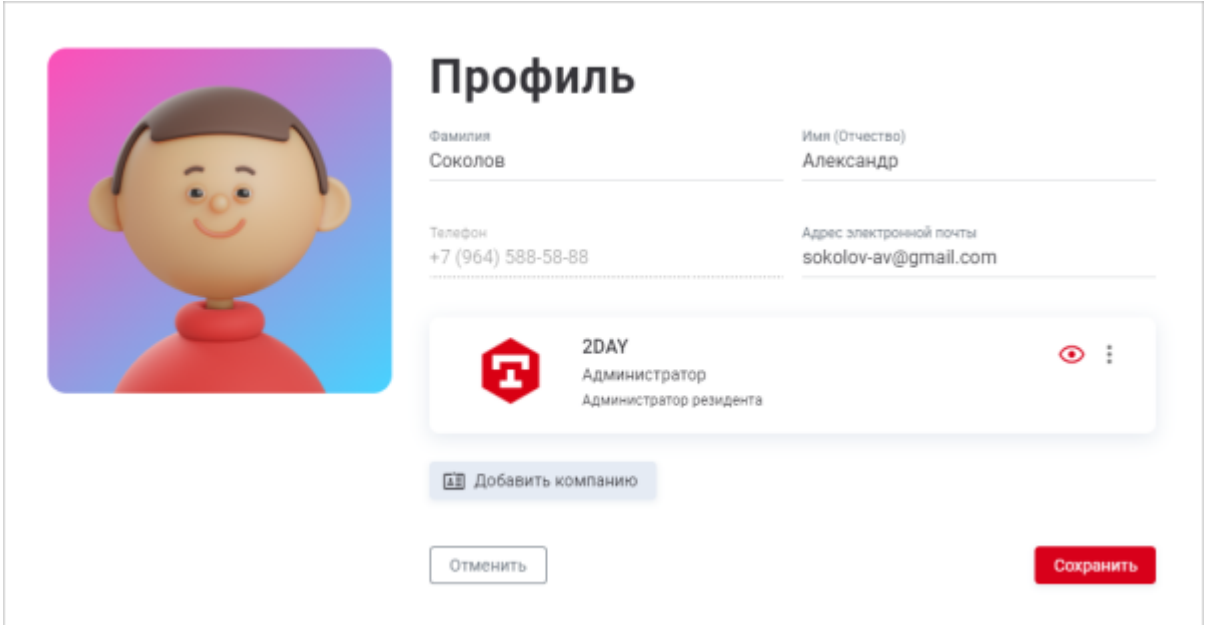
Роль пользователя

Доступ в помещения

- Заполните поля:
 - Укажите позицию сотрудника в компании в поле «**Должность**» при необходимости.
 - Укажите **роль** пользователя в приложении.
 - Выберите помещения, доступ в которые имеет сотрудник, в поле «**Доступ в помещения**».


Примечание. В списке «Доступ в помещения» отображаются только объекты, которые были указаны в [договоре](#) между управляющей компанией и компанией, в которую осуществляется добавление пользователя.



- Нажмите кнопку «**Сохранить**».
- Настройте видимость пользователя в списке сотрудников компании в разделе «**Сообщество**» при необходимости:
 - Откройте карточку пользователя на [редактирование](#):



Профиль

Фамилия Соколов	Имя (Отчество) Александр
Телефон +7 (964) 588-58-88	Адрес электронной почты sokolov-av@gmail.com

 **2DAY**
Администратор
Администратор резидента

- Настройте видимость с помощью значков  и .
- Нажмите кнопку «**Сохранить**».

В результате пользователь отобразится в карточке компании в списке сотрудников, а в профиле пользователя отобразится компания, должность, а также помещения, доступ к которым был предоставлен от компании:

Профиль 🔔 👤



ЛИЧНЫЕ ДАННЫЕ **КОМПАНИИ И ДОСТУПЫ** СПОСОБЫ ОПЛАТЫ

Компании и доступы

Мои компании

Сотрудники компаний получают привилегии и статус резидента. Если вы являетесь сотрудником компании в локации отправьте запрос на добавление в компанию, в которой вы работаете.

Для удаления компании или смены должности обратитесь в управляющую компанию.

-  **Технопарк Пермь**
Офис-менеджер
Видно всем в публичном профиле
-  **Gravity Group**
Видно всем в публичном профиле


Доступ в помещения

Сотрудники компании имеют доступ к помещениям, которые назначил им администратор. Для получения доступа к дополнительным помещениям обратитесь к администратору вашей компании.

- МОП на 2 этаже (Технопарк Пермь)
 - Офис 224 (Технопарк Пермь)
 - Офис 224

Резидент Технопарк Пермь

Мария Семенова



+7 (965) 577-65-00
koshamarina@gmail.com

Технопарк Пермь
Офис-менеджер

Так ваш профиль виден в Сообществе

См. также: [Редактирование профиля пользователя](#) | [Управление пользователями](#)

From:
<https://wiki.olvery.ru/> - **Olvery**

Permanent link:
https://wiki.olvery.ru/doku.php?id=help:z_admin:companies_people:people:create&rev=1682052468

Last update: **2023/04/21 04:47**

