

# Редактирование договора

Редактирование договора осуществляется в интерфейсе «**Управление контентом**» в разделе «**Компании и люди > Договоры**».

## Как перейти на вкладку «Договоры»

Для перехода в раздел «**Компании и люди > Договоры**»:

1. Войдите в веб-приложение Т.Парк.
2. В боковом меню в переключателе интерфейсов выберите «**Управление контентом**». В результате будет осуществлён переход в интерфейс администрирования.
3. Перейдите в раздел «**Компании и люди**» на вкладку «**Договоры**».

**Примечание.** Раздел «**Компании и люди > Договоры**» доступен только в веб-приложении для пользователя с ролью «**Администратор УК**».

---

Для редактирования договора:

- Перейдите в список договоров в разделе «**Компании и люди > Договоры**».
- Наведите курсор на договор, который нужно отредактировать. В результате справа от договора появится контекстное меню.
- Нажмите «**Редактировать**» в контекстном меню. В результате будет открыта форма «**Редактирование договора**»:

### ← Редактирование договора #780

Тип договора Договор аренды помещения	Тип арендатора Компания
Номер договора 428	Дата договора
<input checked="" type="checkbox"/> Оформить договор на зарегистрированную компанию	
Юридическое название компании ООО «Инлайн Телеком Солюшнс»	
Дата начала действия договора 01.12.2021	Дата окончания действия договора 31.08.2022

#### Сотрудники

-  Александр Соколов  
Сотрудник арендатора, Администратор арендатора
-  Елена Литвинова  
Сотрудник арендатора

[Добавить сотрудника](#)

#### Помещения в аренду

- Офис 303
- Серверная 2 этаж

[Добавить помещение](#)

[Сохранить](#) [Отменить](#)

- Измените необходимые поля. Для изменения доступны все поля кроме «**Тип договора**».

**Примечание.** При необходимости изменения значения «**Тип договора**» [создайте копию договора](#) и измените тип.

- Внесите изменения в области «**Сотрудники**» при необходимости. Доступные следующие изменения в зависимости от значения «**Тип арендатора**»:
  - **Пользователь.** Доступно редактирование данных текущего арендатора или выбор другого арендатора;
  - **Компания.** Доступно добавление новых сотрудников (аналогично добавлению сотрудников при [создании договора на компанию](#)), редактирование данных

текущих сотрудников компании или удаление сотрудника из компании.

- Внесите изменения в области **«Помещения в аренду»** при необходимости:
  - **Добавление нового помещения.** Нажмите кнопку **«Добавить помещение»** и выберите помещение в раскрывающемся списке **«Помещения»**:

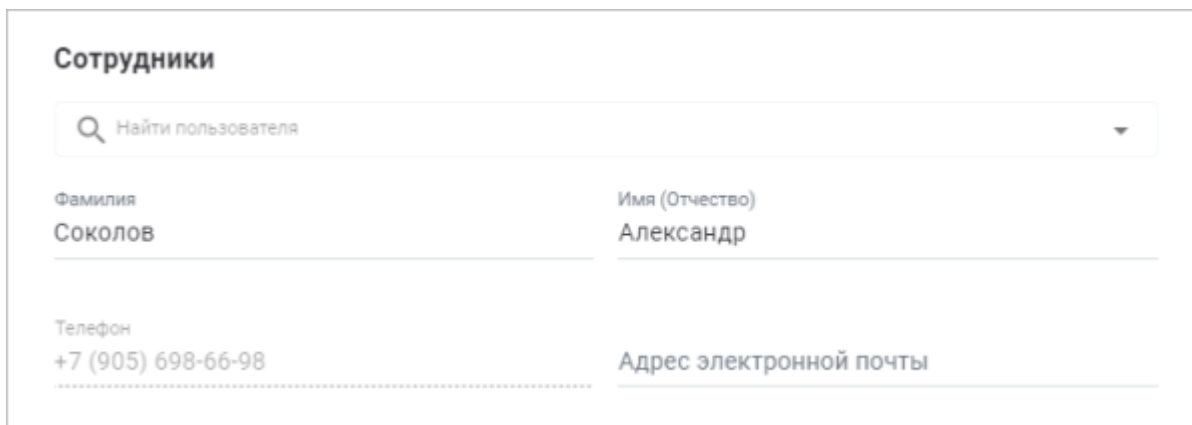


Отображение помещений в списке зависит от выбранного типа договора:

- **Договор аренды помещения.** В списке отображаются помещения с типом **«Офис», «Серверная» и «Места общего пользования (МОП)»**;
  - **Договор аренды рабочего места.** В списке отображаются помещения с типом **«Коворкинг» и «Места общего пользования (МОП)»**.
- **Удаление помещения из договора.** Нажмите **«Удалить»** в контекстном меню помещения.
- Нажмите **«Сохранить»**.

## Редактирование арендатора типа **«Пользователь»**

Если в договоре указан тип арендатора **«Пользователь»**, то область **«Сотрудники»** выглядит следующим образом:



Доступны изменения:

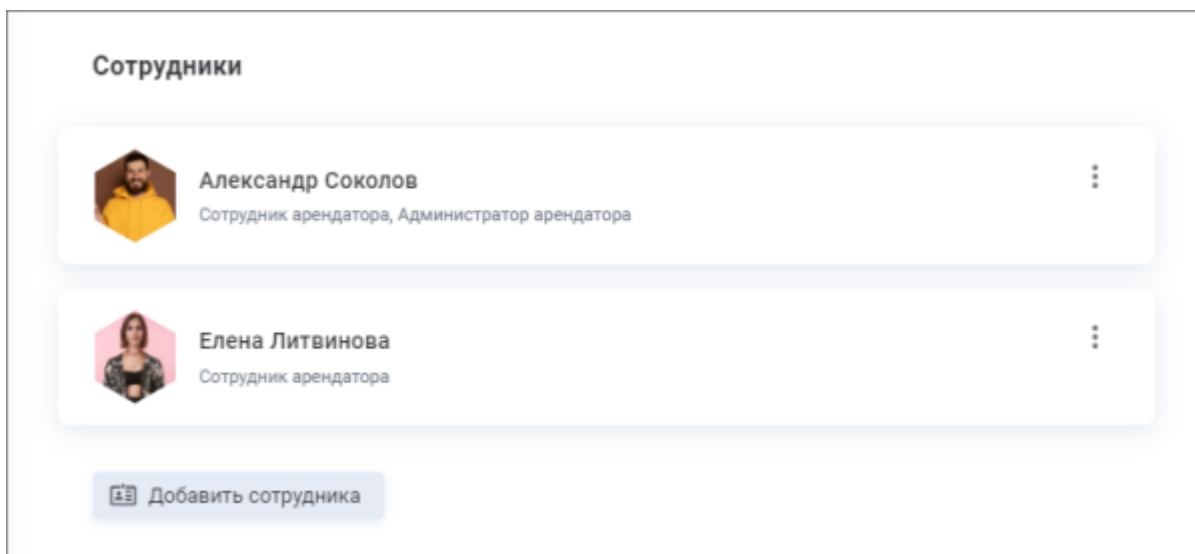
- **Редактирование данных арендатора.** Доступно редактирование полей **«Фамилия», «Имя (Отчество)», «Адрес электронной почты»**. Для редактирования данных измените значения в полях и нажмите **«Сохранить»**;

- **Выбор другого арендатора.** Выберите другого пользователя с помощью поисковой строки. При выборе пользователя личные данные будут заполнены из профиля пользователя. При необходимости измените данные и нажмите «**Сохранить**».

Если пользователь не зарегистрирован в приложении Т.Парк, то [создайте нового пользователя](#), затем вернитесь в режим [редактирования договора](#) и найдите пользователя с помощью поисковой строки.


## Управление сотрудниками арендатора типа «Компания»

Если в договоре указан тип арендатора «**Компания**», то область «**Сотрудники**» выглядит следующим образом:



Доступны изменения:

- **Добавление новых сотрудников.** Добавление осуществляется аналогично добавлению сотрудников при [создании договора на компанию](#);
- **Редактирование данных сотрудников компании.** Для редактирования сотрудника компании:
  - Нажмите «**Редактировать**» в контекстном меню в строке с данными сотрудника. В результате откроется форма редактирования профиля сотрудника:



## Профиль

Фамилия Литвинова	Имя (Отчество) Елена
Телефон +7 (908) 244-86-64	Адрес электронной почты elena.litvinova.587@gmail.com
Роль пользователя Сотрудник арендатора	

- Внесите необходимые изменения. Для изменения доступны следующие поля «**Фамилия**», «**Имя (Отчество)**», «**Адрес электронной почты**», «**Роль пользователя**».
- Нажмите «**Сохранить**». В результате изменения отобразятся в профиле сотрудника во всех интерфейсах.
- **Удаление сотрудника из компании.** Для удаления сотрудника из компании нажмите «**Удалить**» в контекстном меню в строке с данными этого сотрудника.

В результате в договор будут внесены соответствующие изменения. При указании в договоре новой компании или пользователя они будут автоматически созданы и отобразятся в [списке компаний](#) или [людей](#) соответственно.

См. также: [Создание нового договора](#) | [Создание копии договора](#)

From:  
<https://wiki.olvery.ru/> - **Olvery**

Permanent link:  
[https://wiki.olvery.ru/doku.php?id=help:z\\_admin:companies\\_people:z\\_contracts:edit&rev=1642414293](https://wiki.olvery.ru/doku.php?id=help:z_admin:companies_people:z_contracts:edit&rev=1642414293)

Last update: **2022/01/17 10:11**

