

× Страница находится в разработке

# Редактирование и отмена мероприятия

Редактирование, отмена и восстановление мероприятия осуществляется в интерфейсе «**Управление контентом**» в разделе «**Мероприятия**».

**Примечание.** Редактирование, отмена и восстановление мероприятий доступно только в веб-приложении для пользователя с ролью «**Модератор мероприятий**».

## Как перейти в раздел «Мероприятия»



Для перехода в раздел «**Мероприятия**»:

1. Войдите в веб-приложение Т.Парк.
2. В боковом меню в переключателе интерфейсов выберите «**Управление контентом**». В результате будет осуществлён переход в интерфейс администрирования.
3. Перейдите в раздел «**Мероприятия**».



## Редактирование мероприятия

Редактирование мероприятия доступно:

- [Редактирование из списка мероприятий](#)
- [Редактирование при детальном просмотре мероприятия](#)

1. Наведите курсор на карточку мероприятия, которое нужно отредактировать. На карточке мероприятия появится значок  контекстного меню.
2. Нажмите на значок контекстного меню и выберите «**Редактировать**»:  
В результате откроется форма редактирования мероприятия, которая состоит из тех же элементов что и форма [создания мероприятия](#).
3. Измените необходимые поля.
4. Нажмите кнопку  «**Предварительный просмотр**» для предварительного просмотра мероприятия.
5. Нажмите кнопку «**Сохранить**». После сохранения изменений мероприятие становится доступно на просмотр для всех зарегистрированных пользователей.


1. Перейдите к просмотру мероприятия, которое необходимо отредактировать.

2. Нажмите на кнопку  «**Редактировать**».  
В результате откроется форма редактирования мероприятия, которая состоит из тех же элементов что и форма [создания мероприятия](#).
3. Измените необходимые поля.
4. Нажмите кнопку  «**Предварительный просмотр**» для предварительного просмотра мероприятия.
5. Нажмите кнопку «**Сохранить**». После сохранения изменений мероприятие становится доступно на просмотр для всех зарегистрированных пользователей.

## Дублирование мероприятия

Дублировать можно любое мероприятие и в любом статусе.

Для дублирования мероприятия:

- Перейдите в раздел администрирования «**Мероприятия**» или в режим [редактирования](#) мероприятия.
- Нажмите кнопку контекстного меню  .
- Выберите пункт «**Дублировать**». В результате осуществляется переход на страницу создания нового мероприятия и подставляются все данные и настройки, которые были указаны в мероприятии:

← **Добавление мероприятия**

### Конференция «Цифровая индустрия промышленной России»



18.12.2024 | 08:00 - 20:00 | Категория: IT мероприятия | Место проведения: Пермь, Лангем, 25

Параграф

Конференция «Цифровая индустрия промышленной России» – самое представительное деловое мероприятие в области цифровой экономики в России. Конференция объединит представителей цифровой отрасли как России, так и зарубежья, является важным инструментом продвижения отечественных и зарубежных решений.

В 2023 году ЦИПР объединит в себе бизнес-форум и выставочное пространство, где партнеры представят свои новые разработки и концептуальные решения. В рамках деловой программы Конференции пройдет обсуждение современных условий развития цифровых технологий, формирование спроса и предложения на российские решения и продукты, антикризисные меры поддержки для трансформации ключевых отраслей экономики, устойчивость экономического и общественного развития.

**Деловая программа конференции будет разделена на 5 тематических трекс:**

- Стратегии цифровой трансформации;
- Технологии, меняющие реальность;
- Устойчивость и благосостояние для будущего;
- Прорывные инновации и стартапы;
- Обратная сторона технологий.

Центральным событием первого дня станет сессия «Микроэлектроника и сквозные проекты: как помирить спрос и предложение?». Также сессии будут посвящены проблемам цифровой зрелости основных отраслей экономики: промышленности, энергетики, здравоохранения, образования, транспорта и логистики, экологии, строительства, сельского хозяйства, государственного управления, в том числе развитию микроэлектроники и сквозных проектов как инструментов планирования и развитию значимых отраслевых сегментов электронной промышленности.

Ключевой темой второго дня станет повестка развития цифровых технологий, их практического применения в бизнесе и на государственном уровне. Будут рассмотрены практические кейсы прорывных технологий и их интеграция в промышленность и экономику в целом. Отдельный блок дискуссий будет посвящен устойчивому развитию, как следствию интеграции прорывных технологий. Участники обсудят лучшие практики применения технологий для обеспечения устойчивости и благосостояния, определят, как в новых условиях привлечь финансирование и реформировать отчетность.

Программа третьего дня конференции построена на стыке креативных индустрий и цифровых технологий. Участники обсудят, где тренд на виртуализацию формирует реальную экономику, какие формы социальных активностей уже цифровизировались и как креативные индустрии становятся драйвером некой стороны гибридного мира. Сессия по цифровизации искусства будет посвящена digital art, NFT, цифровому театру. Отдельное внимание будет уделено этическому аспекту технологического развития. Спикеры определят риски избыточного технооптимизма и заглянут на «темную сторону» технологий: технолоксимизм, делегирование принятия решений искусственному интеллекту, роботизация рабочих мест, обилие фейков, доступность личных данных корпорациям, зависимость от игр и соцсетей.

Теги: IT, технологии, Конференция, Инновативность

**Параметры публикации**

- Отображать на сайте локация
- Закрепить в ленте

Выберите позицию: **Позиция 2**

Опубликовать во внешних каналах

**Регистрация на мероприятие**

- Без регистрации
- Внешняя регистрация

Ссылка на регистрацию

- Внутренняя регистрация

Количество мест: **25**

**Стоимость**

Стоимость для резидентов: **70**

Стоимость для гостей: **150**

**Доступ в помещение**

Локация: **Помещение для мероприятий (МОГ)**

Решить доступ, мин: **35**

Пожалуйста за какое время до начала мероприятия возможен доступ в помещение.

**QR-коды**

- Просмотр мероприятия
- Вход на мероприятие

**Параметры трансляции**

Название трансляции

Ссылка на трансляцию

**Настройка доступа**

Без контроля доступа

**Сохранить** **Отменить** **QR**


**Примечание.** QR-код для просмотра мероприятия и входа на мероприятие создаются **НОВЫЕ**.


- Внесите изменения при необходимости и нажмите кнопку **«Сохранить»**.

## Отмена мероприятия

Отмена мероприятия доступна:

- [Отмена из списка мероприятий](#)
- [Отмена из режима редактирования мероприятия](#)

1. Наведите курсор на мероприятие, которое нужно отменить. На карточке мероприятия появится значок контекстного меню .
2. Нажмите на значок контекстного меню.
3. Выберите пункт «**Отменить**».
4. Подтвердите выполнение действия. В результате мероприятие перейдет в статус «**Отменено**».

1. Перейдите к [редактированию](#) мероприятия, которое необходимо отменить.
2. Нажмите на значок контекстного меню  в правом нижнем углу.
3. Выберите пункт «**Отменить мероприятие**».
4. Подтвердите выполнение действия. В результате мероприятие перейдет в статус «**Отменено**».

**Примечание.** При отмене мероприятия все билеты также отменяются.


## Восстановление отмененного мероприятия

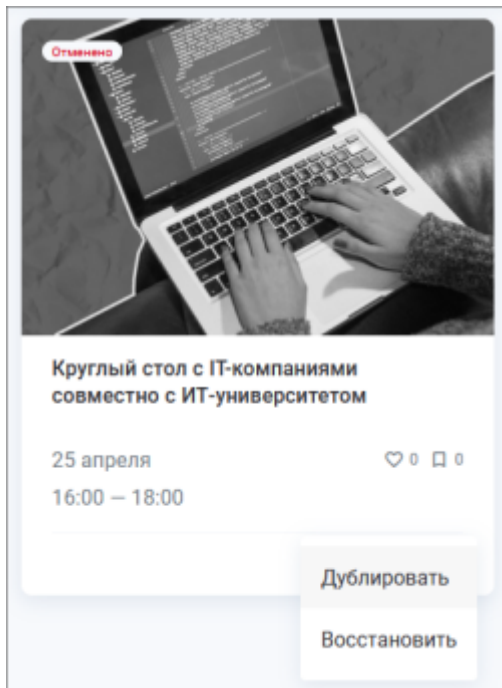
Восстановление отмененного мероприятия доступно в веб-приложении пользователю с ролью «**Модератор мероприятий**»:

- из списка мероприятий в контекстном меню в карточке мероприятия;
- при детальном просмотре мероприятия.


**Примечание.** При восстановлении мероприятие восстанавливается без билетов, билеты остаются отмененными.

### Восстановление мероприятия из списка


- Перейдите в раздел «**Мероприятия**».
- Наведите курсор на отмененное мероприятие, которое нужно восстановить. На карточке мероприятия появится значок  контекстного меню.
- Нажмите на значок контекстного меню и выберите «**Восстановить**»:



В результате будет открыта форма [редактирования](#) мероприятия.

- Измените поля при необходимости.
- Нажмите кнопку  «**Предварительный просмотр**» для предварительного просмотра мероприятия.
- Нажмите кнопку «**Сохранить**». В результате мероприятие меняет статус на «**Предстоящее**» или «**Текущее**» в зависимости от указанного времени проведения.

## Восстановление при просмотре мероприятия

- Перейдите в раздел «**Мероприятия**».
- Перейдите к просмотру отмененного мероприятия, которое необходимо восстановить.
- Нажмите на кнопку «**Восстановить мероприятие**». В результате будет открыта форма [редактирования](#) мероприятия.
- Измените поля при необходимости.
- Нажмите кнопку  «**Предварительный просмотр**» для предварительного просмотра мероприятия.
- Нажмите кнопку «**Сохранить**». В результате мероприятие меняет статус на «**Предстоящее**» или «**Текущее**» в зависимости от указанного времени проведения.

---

См. также: [Создание мероприятия](#) | [Просмотр списка билетов на мероприятие](#)

From:  
<https://wiki.olvery.ru/> - **Olvery**

Permanent link:  
[https://wiki.olvery.ru/doku.php?id=help:z\\_admin:events:edit\\_delete&rev=1655382390](https://wiki.olvery.ru/doku.php?id=help:z_admin:events:edit_delete&rev=1655382390)

Last update: **2022/06/16 12:26**

