

Мероприятия

Работа с мероприятиями осуществляется в разделе «**Новости и мероприятия**» на вкладке «**Мероприятия**».

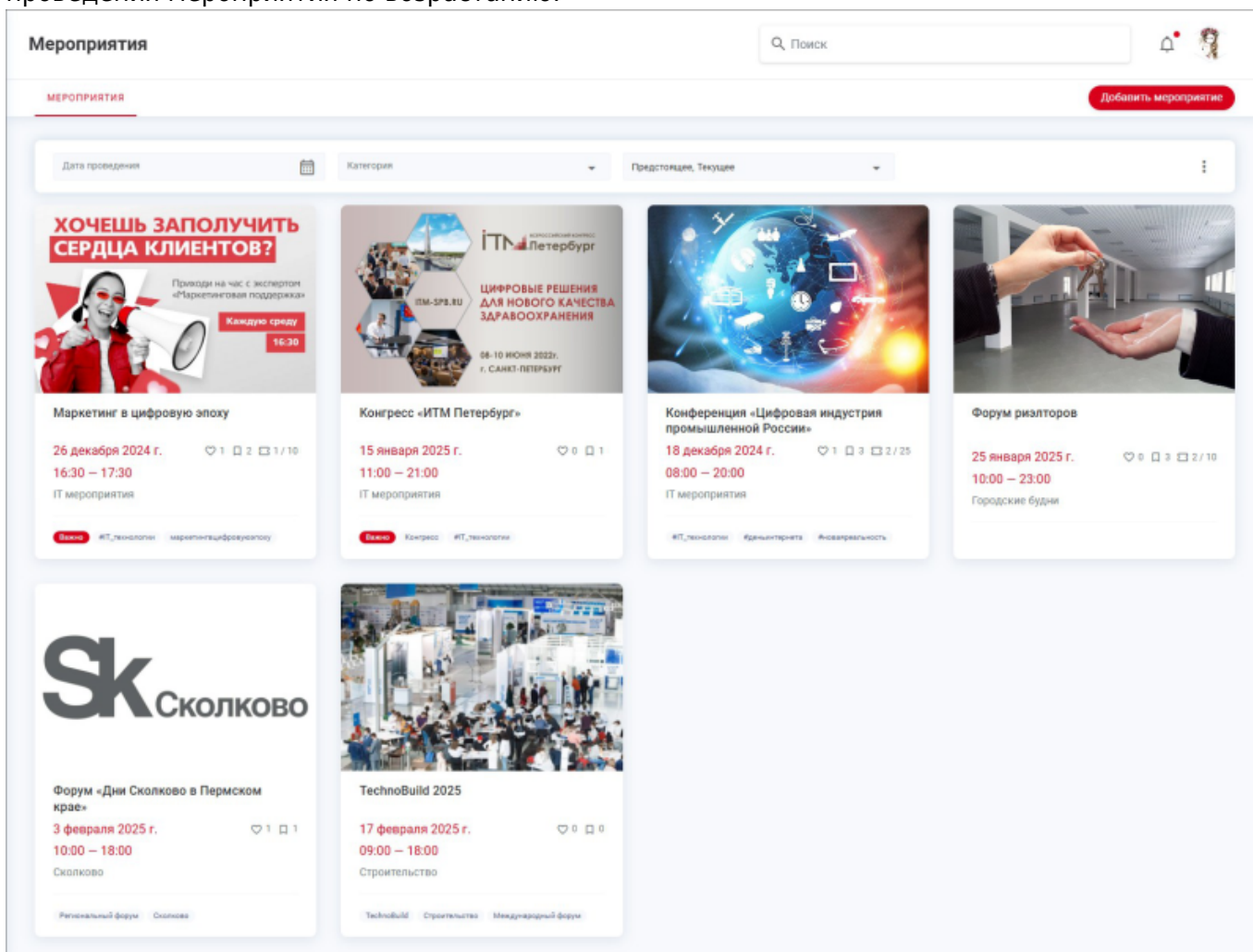
Примечание. Вкладка «**Мероприятия**» доступна только в веб-приложении для пользователя с ролью «**Event менеджер**».

Как перейти на вкладку «Мероприятия»




Для перехода к работе с мероприятиями:

1. Войдите в веб-приложение Olvery.
2. В боковом меню в переключателе интерфейсов выберите «**Управление контентом**». В результате будет осуществлён переход в интерфейс администрирования.
3. Перейдите в раздел «**Новости и мероприятия**», на вкладку «**Мероприятия**».

Все мероприятия отображаются в виде карточек, отсортированных по дате и времени проведения мероприятия по возрастанию:



Карточка мероприятия содержит информацию:

- **Изображение;**
- **Заголовок мероприятия;**
- **Дата и время проведения мероприятия;**
- **Категория мероприятия;**
- **Теги;**
- **Количество и значок лайка** ;
- **Количество и значок «Интересует»** ;
- **Количество мест и количество билетов** , если мероприятие с ограниченным количеством мест.

Поиск мероприятий по тексту и тегам

Как и в пользовательском интерфейсе, в административном интерфейсе реализован [поиск мероприятий по тексту и тегам](#).

Фильтрация мероприятий

Фильтрация мероприятий доступна по следующим параметрам:

- **Дата проведения.** Выберите дату начала и окончания периода с помощью раскрывающегося календаря;
- **Статус мероприятия.** Выберите один или несколько статусов из раскрывающегося списка. Возможные статусы:
 - **Текущее.** Установлен по умолчанию;
 - **Предстоящее.** Установлен по умолчанию;
 - **Прошедшее;**
 - **Отменено;**
- **Категория.** Выберите одну или несколько категорий из раскрывающегося списка.

Условия фильтра автоматически применяются после ввода значений в любом из полей и данные обновляются.




Для сброса всех условий фильтра предусмотрена кнопка «**Сбросить фильтр**» в контекстном меню области фильтрации.

Детальный просмотр мероприятия

Нажмите на карточку мероприятия для детального просмотра. В результате осуществляется переход на вкладку «**Описание**» с детальным просмотром мероприятия:

The screenshot shows a mobile application interface for an event titled "Конференция «Цифровая индустрия промышленной России»". The page includes a header with navigation options, a main image of a globe with various technology icons, and a detailed event information box on the right. The information box lists the date as Wednesday, December 18, 2024, from 08:00 to 20:00, with a note that entry is possible from 07:25. It is categorized as an IT event, with a price of 150 rubles for guests and 70 rubles for residents. The location is listed as 2 / 25, Perm, Lenin, 25. Below the image are social media tags: #it_технологии, #диджитал, and #ковчереальность. The main text describes the conference as a key business event in the digital economy of Russia, featuring a business forum and an exhibition space. It mentions that in 2023, the conference will include a business forum and an exhibition space where partners will present new developments and conceptual solutions. The business program will be divided into 5 thematic tracks: Strategy of digital transformation; Technologies, making reality; Sustainability and well-being for the future; Breakthrough innovations and startups; Reverse side of technologies. The central event of the first day is a session on "Microelectronics and space projects: how to manage the demand?". The second day's key theme is the development of digital technologies, their practical application in business and at the state level. The third day's program is built around the theme of creative industries and digital technologies.

Страница детального просмотра мероприятия содержит информацию:

- **Заголовок мероприятия;**
- **Количество и значок лайка**  ;
- **Количество и значок «Интересует»**  ;
- **Изображения;**
- **Теги;**
- **Полное описание мероприятия;**
- **День недели и дата проведения мероприятия;**
- **Время проведения и время доступа на мероприятие;**
- **Категория мероприятия;**
- **Стоимость;**
- **Количество занятых мест и общее количество мест**  , если мероприятие с ограниченным количеством мест;

- **Место проведения мероприятия.**

На странице детального просмотра мероприятия «**Event менеджер**» может:

- посмотреть дополнительную информацию о мероприятии, например: полное описание мероприятия, общее количество мест на мероприятие и количество занятых мест, стоимость для резидентов и для гостей;
- перейти к [просмотру билетов](#) на мероприятие;
- перейти к [редактированию](#) мероприятия.

Страницы раздела: [Создание мероприятия](#) | [Редактирование, дублирование, отмена и восстановление мероприятия](#) | [Просмотр списка билетов на мероприятие](#) | [Просмотр и отмена билета на мероприятие](#) | [z_categories](#)

From:

<https://wiki.olvery.ru/> - **Olvery**

Permanent link:

https://wiki.olvery.ru/doku.php?id=help:z_admin:events&rev=1679910162

Last update: **2023/03/27 09:42**

