

# Мероприятия

Работа с мероприятиями осуществляется в разделе «**Новости и мероприятия**» на вкладке «**Мероприятия**».

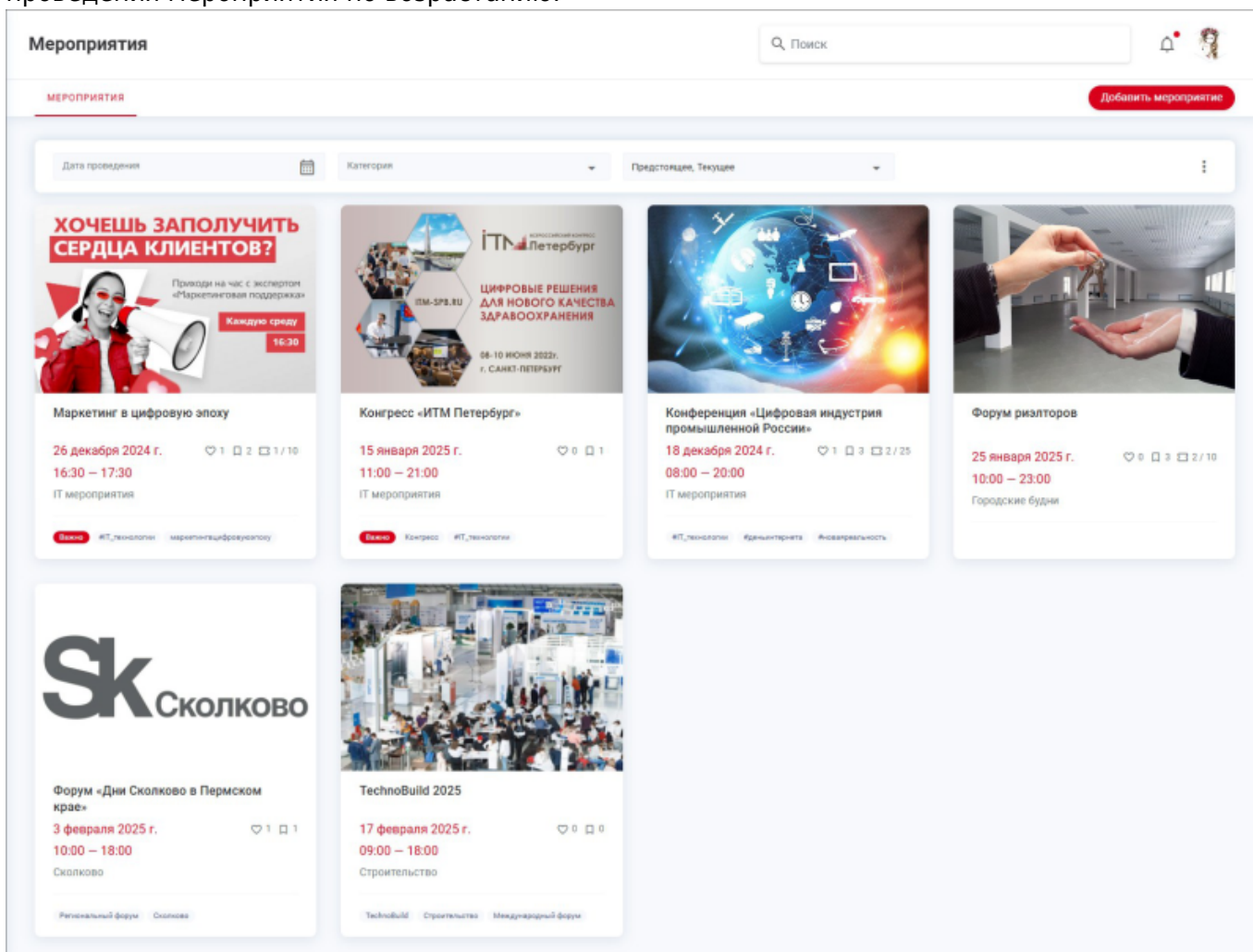
**Примечание.** Вкладка «**Мероприятия**» доступна только в веб-приложении для пользователя с ролью «**Event менеджер**».

## Как перейти на вкладку «Мероприятия»




Для перехода к работе с мероприятиями:

1. Войдите в веб-приложение Olvery.
2. В боковом меню в переключателе интерфейсов выберите «**Управление экосистемой**». В результате будет осуществлён переход в интерфейс администрирования.
3. Перейдите в раздел «**Новости и мероприятия**», на вкладку «**Мероприятия**».

Все мероприятия отображаются в виде карточек, отсортированных по дате и времени проведения мероприятия по возрастанию:



Карточка мероприятия содержит информацию:

- **Изображение;**
- **Заголовок мероприятия;**
- **Дата и время проведения мероприятия;**
- **Категория мероприятия;**
- **Теги;**
- **Количество и значок лайка** ;
- **Количество и значок «Интересует»** ;
- **Количество мест и количество билетов** , если мероприятие с ограниченным количеством мест.

## Поиск мероприятий по тексту и тегам

Как и в пользовательском интерфейсе, в административном интерфейсе реализован [поиск мероприятий по тексту и тегам](#).

## Фильтрация мероприятий

Фильтрация мероприятий доступна по следующим параметрам:

- **Дата проведения.** Выберите дату начала и окончания периода с помощью раскрывающегося календаря;
- **Статус мероприятия.** Выберите один или несколько статусов из раскрывающегося списка. Возможные статусы:
  - **Текущее.** Установлен по умолчанию;
  - **Предстоящее.** Установлен по умолчанию;
  - **Прошедшее;**
  - **Отменено;**
- **Категория.** Выберите одну или несколько категорий из раскрывающегося списка.

Условия фильтра автоматически применяются после ввода значений в любом из полей и данные обновляются.

Для сброса всех условий фильтра предусмотрена кнопка «**Сбросить фильтр**» в контекстном меню области фильтрации.

## Детальный просмотр мероприятия

Нажмите на карточку мероприятия для детального просмотра. В результате осуществляется переход на вкладку «**Описание**» с детальным просмотром мероприятия:

← Мероприятия
🔔 👤

---

Описание
Билеты

## Конференция «Цифровая индустрия промышленной России»

👍 1
🗨️ 3



**📅 среда, 18 декабря 2024 г.**

**🕒 08:00 – 20:00**  
(вход возможен с 07:25)

**🏷️ IT мероприятия**

**💰 150 Р для гостей**  
70 Р для резидентов

**👤 2 / 25**

**📍 Пермь, Ленина, 25**

Лайк
#IT\_технологии
#диджитал
#ковчереальность

Конференция «Цифровая индустрия промышленной России» – самое представительное деловое мероприятие в области цифровой экономики в России. Конференция объединяет представителей цифровой отрасли как России, так и зарубежья, является важным инструментом продвижения отечественных и зарубежных решений.

В 2023 году ЦИПР объединит в себе бизнес-форум и выставочное пространство, где партнеры представят свои новые разработки и концептуальные решения. В рамках деловой программы Конференции пройдет обсуждение современных условий развития цифровых технологий, формирование спроса и предложения на российские решения и продукты, антикризисные меры поддержки для трансформации ключевых отраслей экономики, устойчивость экономического и общественного развития.

**Деловая программа конференции будет разделена на 5 тематических треков:**

- Стратегии цифровой трансформации;
- Технологии, меняющие реальность;
- Устойчивость и благосостояние для будущего;
- Прорывные инновации и стартапы;
- Обратная сторона технологий.


Центральным событием первого дня станет сессия «Микроэлектроника и сквозные проекты: как помирить спрос и предложение?». Такие сессии будут посвящены проблемам цифровой зрелости основных отраслей экономики: промышленности, энергетики, здравоохранения, образования, транспорта и логистики, экологии, строительства, сельского хозяйства, государственного управления, в том числе развитию микроэлектроники и сквозных проектов как инструментов планирования и развитию значимых отраслевых сегментов электронной промышленности.

Ключевой темой второго дня станет повестка развития цифровых технологий, их практического применения в бизнесе и на государственном уровне. Будут рассмотрены практические кейсы прорывных технологий и их интеграция в промышленность и экономику в целом. Отдельный блок дискуссий будет посвящен устойчивому развитию, как следствие интеграции прорывных технологий. Участники обсудят лучшие практики применения технологий для обеспечения устойчивости и благосостояния, определят, как в новых условиях привлекать финансирование и реформировать отчетность.

Программа третьего дня конференции построена на стыке креативных индустрий и цифровых технологий. Участники обсудят, где тренд на виртуализацию формирует реальную экономику, какие формы социальных активностей уже цифровизировались и как креативные индустрии становятся драйвером неживой стороны гибридного мира. Сессия по цифровизации искусства будет посвящена digital art, NFT, цифровому театру. Отдельное внимание будет уделено этическому аспекту технологического развития. Спикеры определят риски избыточного технооптимизма и взглянут на «темную сторону» технологий: технопопсизм, делегирование принятия решений искусственному интеллекту, роботизация рабочих мест, обилие фейков, доступность личных данных корпорациям, зависимость от игр и соцсетей.

Страница детального просмотра мероприятия содержит информацию:

- **Заголовок мероприятия;**
- **Количество и значок лайка** ❤️;
- **Количество и значок «Интересует»** 🗨️;
- **Изображения;**
- **Теги;**
- **Полное описание мероприятия;**
- **День недели и дата проведения мероприятия;**
- **Время проведения и время доступа на мероприятие;**
- **Категория мероприятия;**
- **Стоимость;**
- **Количество занятых мест и общее количество мест** 👤, если мероприятие с ограниченным количеством мест;

- **Место проведения мероприятия;**
- **Кнопка  «Редактировать».**

На странице детального просмотра мероприятия «**Event менеджер**» может:

- посмотреть дополнительную информацию о мероприятии, например: полное описание мероприятия, общее количество мест на мероприятие и количество занятых мест, стоимость для резидентов и для гостей;
- перейти к [просмотру билетов](#) на мероприятие;
- перейти к [редактированию](#) мероприятия.

---

Страницы раздела: [Создание мероприятия](#) | [Редактирование, дублирование, отмена и восстановление мероприятия](#) | [Просмотр списка билетов на мероприятие](#) | [Просмотр и отмена билета на мероприятие](#) | [f\\_categories](#)

From:  
<https://wiki.olvery.ru/> - **Olvery**

Permanent link:  
[https://wiki.olvery.ru/doku.php?id=help:z\\_admin:events&rev=1682052845](https://wiki.olvery.ru/doku.php?id=help:z_admin:events&rev=1682052845)

Last update: **2023/04/21 04:54**

