

Мероприятия

Работа с мероприятиями осуществляется в разделе «**Новости и мероприятия**» на вкладке «**Мероприятия**».

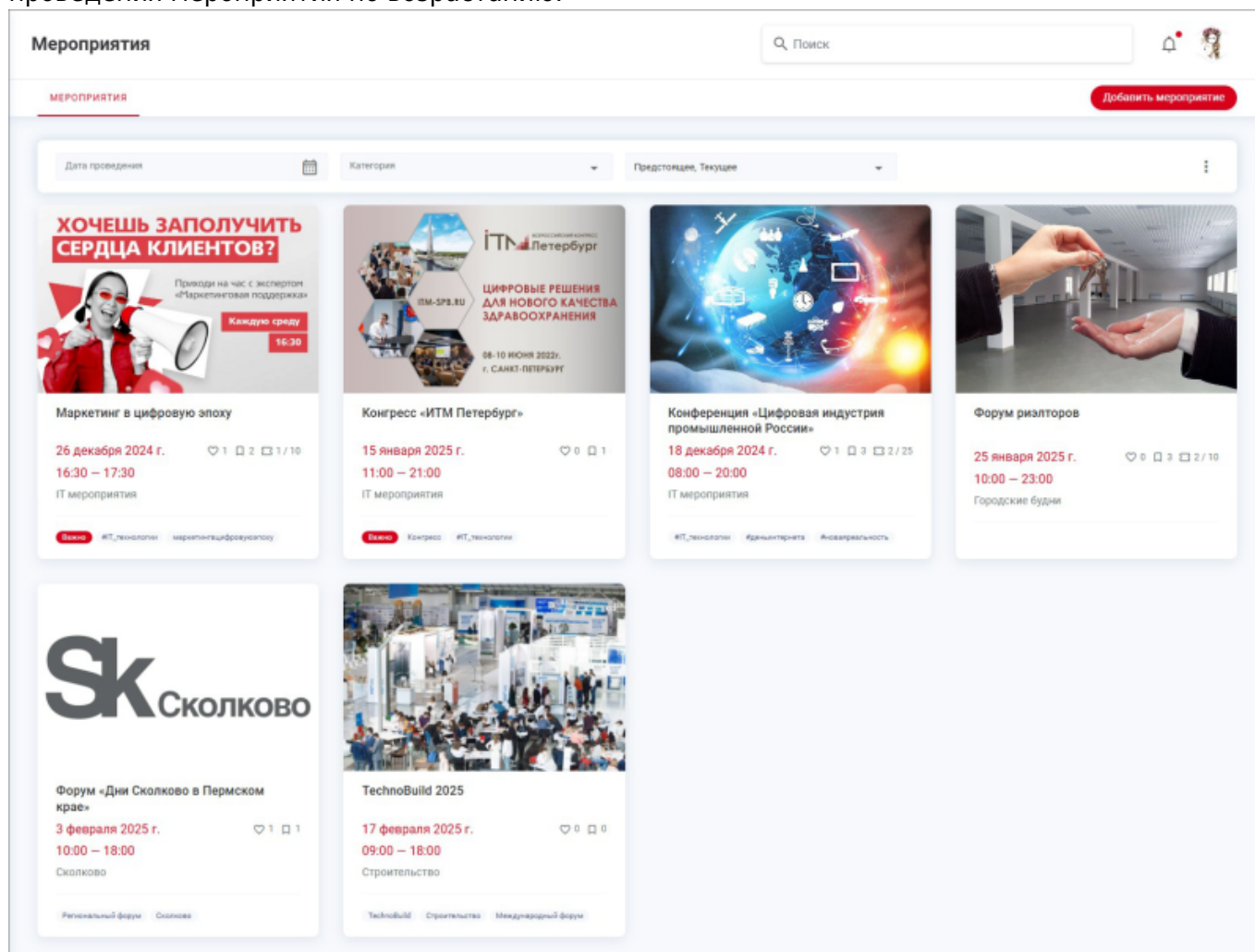
Примечание. Вкладка «**Мероприятия**» доступна только в веб-приложении для пользователя с ролью «**Event менеджер**».

Как перейти на вкладку «Мероприятия»




Для перехода к работе с мероприятиями:

1. Войдите в веб-приложение Olvery.
2. В боковом меню в переключателе интерфейсов выберите «**Управление экосистемой**». В результате будет осуществлён переход в интерфейс администрирования.
3. Перейдите в раздел «**Новости и мероприятия**», на вкладку «**Мероприятия**».

Все мероприятия отображаются в виде карточек, отсортированных по дате и времени проведения мероприятия по возрастанию:



Карточка мероприятия содержит информацию:

- **Изображение;**
- **Заголовок мероприятия;**
- **Дата и время проведения мероприятия;**
- **Категория мероприятия;**
- **Теги;**
- **Количество и значок лайка** ;
- **Количество и значок «Интересует»** ;
- **Количество мест и количество билетов** , если мероприятие с ограниченным количеством мест.

Поиск мероприятий по тексту и тегам

Как и в пользовательском интерфейсе, в административном интерфейсе реализован [поиск мероприятий по тексту и тегам](#).

Фильтрация мероприятий

Фильтрация мероприятий доступна по следующим параметрам:

- **Дата проведения.** Выберите дату начала и окончания периода с помощью раскрывающегося календаря;
- **Статус мероприятия.** Выберите один или несколько статусов из раскрывающегося списка. Возможные статусы:
 - **Текущее.** Установлен по умолчанию;
 - **Предстоящее.** Установлен по умолчанию;
 - **Прошедшее;**
 - **Отменено;**
- **Категория.** Выберите одну или несколько категорий из раскрывающегося списка.

Условия фильтра автоматически применяются после ввода значений в любом из полей и данные обновляются.




Для сброса всех условий фильтра предусмотрена кнопка «**Сбросить фильтр**» в контекстном меню области фильтрации.


Детальный просмотр мероприятия

Нажмите на карточку мероприятия для детального просмотра. В результате осуществляется переход на вкладку «**Описание**» с детальным просмотром мероприятия:

The screenshot shows a detailed event page for the 'Conference «Digital Industry of Industrial Russia»'. At the top, there are navigation tabs for 'Описание' (Description) and 'Билеты' (Tickets). The main title is 'Конференция «Цифровая индустрия промышленной России»'. To the right, a summary box provides key details: the date is Wednesday, December 18, 2024, from 08:00 to 20:00 (with a note that entry is possible from 07:25), it is an IT event, the price is 150 RUB for guests and 70 RUB for residents, there are 2/25 spots left, and the location is Perm, Lenin St, 25. Below the title is a large, vibrant graphic of a globe with various digital and industrial icons. Underneath the graphic are social media tags: #it_технологии, #диджитал, and #ковчереальность. The main text describes the conference as a key business event in the digital economy of Russia, aimed at bringing together representatives from both domestic and international industries. It mentions a 2023 program including a business forum and an exhibition space. A section titled 'Деловая программа конференции будет разделена на 5 тематических треков:' lists five tracks: digital transformation strategies, technologies bridging reality, sustainability and future well-being, disruptive innovations and startups, and the reverse side of technologies. Further text details the agenda, including a session on microelectronics and smart projects, a discussion on digital maturity in various sectors, and a focus on the practical application of technologies in business and government. The program also covers digital art, NFT, and the digitalization of theater, as well as the 'dark side' of technologies like deepfakes, data privacy, and AI.

Страница детального просмотра мероприятия содержит информацию:

- **Заголовок мероприятия;**
- **Количество и значок лайка**  ;
- **Количество и значок «Интересует»**  ;
- **Изображения;**
- **Теги;**
- **Полное описание мероприятия;**
- **День недели и дата проведения мероприятия;**
- **Время проведения и время доступа на мероприятие;**
- **Категория мероприятия;**
- **Стоимость;**
- **Количество занятых мест и общее количество мест**  , если мероприятие с ограниченным количеством мест;

- **Место проведения мероприятия;**
- **Кнопка  «Редактировать».**

На странице детального просмотра мероприятия «**Event менеджер**» может:

- посмотреть дополнительную информацию о мероприятии, например: полное описание мероприятия, общее количество мест на мероприятие и количество занятых мест, стоимость для резидентов и для гостей;
- перейти к [просмотру билетов](#) на мероприятие;
- перейти к [редактированию](#) мероприятия.

Страницы раздела: [Создание мероприятия](#) | [Редактирование, дублирование, отмена и восстановление мероприятия](#) | [Просмотр списка билетов на мероприятие](#) | [Просмотр и отмена билета на мероприятие](#) | [Check-in пользователя на мероприятии](#) | [Категории мероприятий](#)

From:
<https://wiki.olvery.ru/> - **Olvery**

Permanent link:
https://wiki.olvery.ru/doku.php?id=help:z_admin:events&rev=1725539663

Last update: **2024/09/05 12:34**

