

Новости

Работа с новостями осуществляется в разделе «**Новости и мероприятия**» на вкладке «**Новости**».

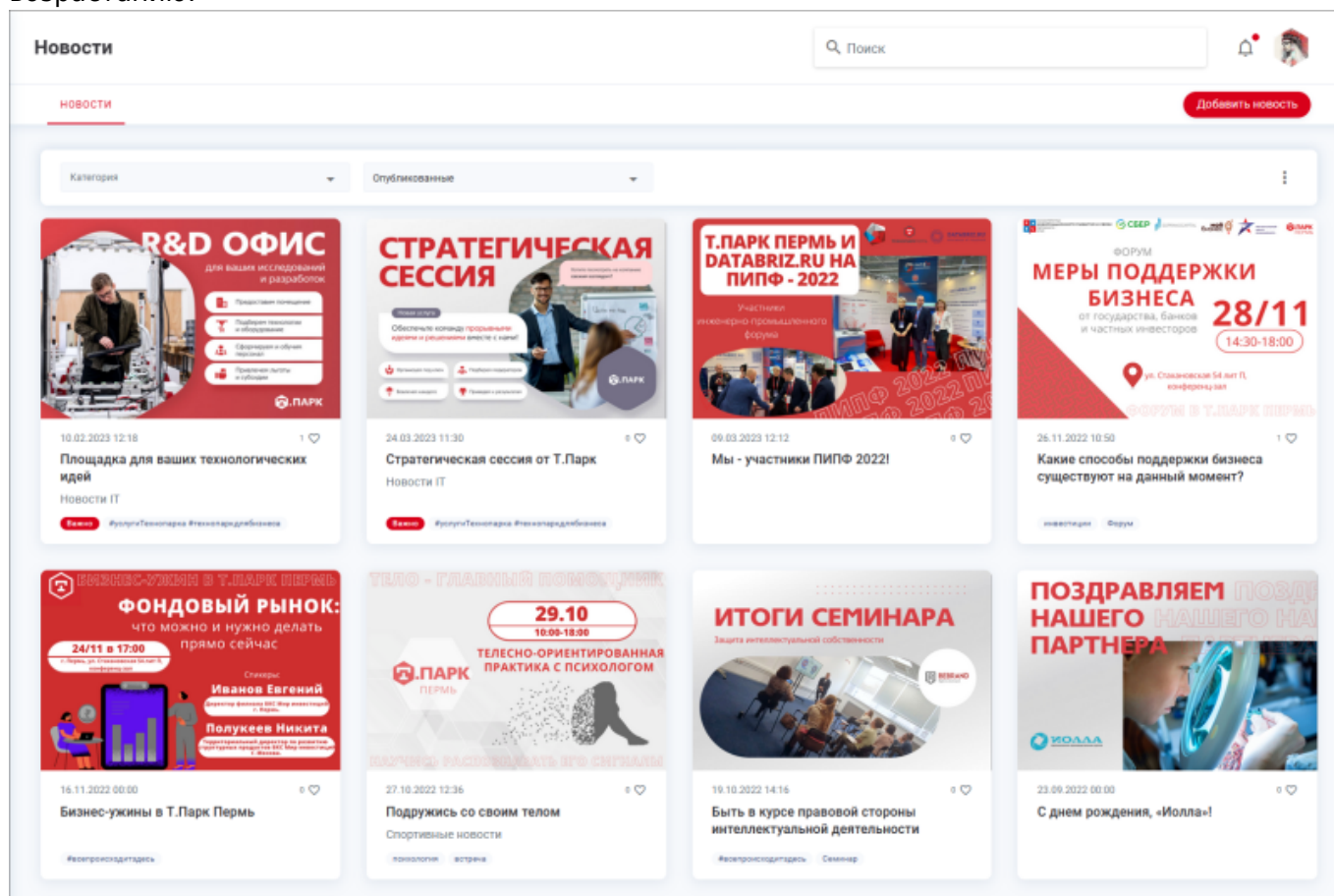
Примечание. Вкладка «**Новости**» доступна только в веб-приложении для пользователя с ролью «**PR менеджер**».

Как перейти на вкладку «Новости»

Для перехода к работе с новостями:

1. Войдите в веб-приложение Olvery.
2. В боковом меню в переключателе интерфейсов выберите «**Управление экосистемой**». В результате будет осуществлён переход в интерфейс администрирования.
3. Перейдите в раздел «**Новости и мероприятия**», на вкладку «**Новости**».

Все новости отображаются в виде карточек, отсортированных по дате и времени создания по возрастанию:



Карточка новости содержит информацию:

- Изображение;
- Дата и время публикации;
- Количество и значок лайка;
- Заголовок новости;
- Категория новости;
- Метка закрепления новости «**Важно**»;
- Теги.

Поиск новостей по тексту и тегам

Как и в пользовательском интерфейсе, в административном интерфейсе реализован [поиск новостей по тексту и тегам](#).

Фильтрация новостей

Фильтрация новостей доступна по следующим параметрам:

- **Категория.** Выберите одну или несколько категорий из раскрывающегося списка;
- **Статус новости.** Выберите один или несколько статусов из раскрывающегося списка.
Возможные статусы:
 - **Опубликованные.** Установлен по умолчанию;
 - **Ожидают публикации;**
 - **Прошедшие.**

Условия фильтра автоматически применяются после ввода значений в любом из полей и данные обновляются.


Для сброса всех условий фильтра предусмотрена кнопка «**Сбросить фильтр**» в контекстном меню области фильтрации.

Детальный просмотр новости

Нажмите на карточку новости для детального просмотра. В результате осуществляется переход на страницу с детальным просмотром новости:

← Новости


Площадка для ваших технологических идей





R&D ОФИС
для ваших исследований и разработок

- Предоставим помещение
- Подберем технологии и оборудование
- Сформируем и обучим персонал
- Привлечем льготы и субсидии

.ПАРК

10.02.2023 12:18 

Новости IT

[#услугиТехнопарка](#) [#технопаркдлябизнеса](#)  

Преимущества R&D-офиса в Т.Парк

Финансовая поддержка:

- налоговые льготы обладателям статуса резидента «Т.Парк»
- возмещение инвестиций на оборудование обладателя статуса «Индустриальный партнер Сколково»


Экономия времени:

- предоставим необходимое оборудование
- подберем персонал или обучим ваших сотрудников
- разработаем стратегию продвижения
- сопроводим в получении гранта



Различные варианты размещения:

- собственная площадка
- аренда технологий из центра коллективного пользования
- R&D-кооринг

Станьте частью сообщества инноваторов и откройте новые возможности для бизнеса с «Т.Парк»! По всем вопросам [свяжитесь с нами](#)

ИСТОЧНИК: [olvery.ru](#) 

Страница детального просмотра новости содержит информацию:

- **Заголовок новости;**
 - **Изображения;**
- **Дата и время публикации;**
- **Метка закрепления новости «Важно»;**
- **Категория новости;**
- **Теги;**
- **Количество и значок лайка**  ;
- **Полное описание новости;**
- **Источник;**
- **Кнопка**  **«Редактировать».**

На странице детального просмотра новости «**PR менеджер**» может посмотреть дополнительную информацию о новости и перейти к [редактированию](#) новости.

Страницы раздела: [Создание новости](#) | [Редактирование и удаление новости](#) | [Категории новостей](#)

From:

<https://wiki.olvery.ru/> - **Olvery**

Permanent link:

https://wiki.olvery.ru/doku.php?id=help:z_admin:news

Last update: **2023/12/04 13:57**

