

Просмотр списка услуг

Просмотр списка всех услуг осуществляется в интерфейсе «**Управление контентом**» в разделе «**Услуги**».

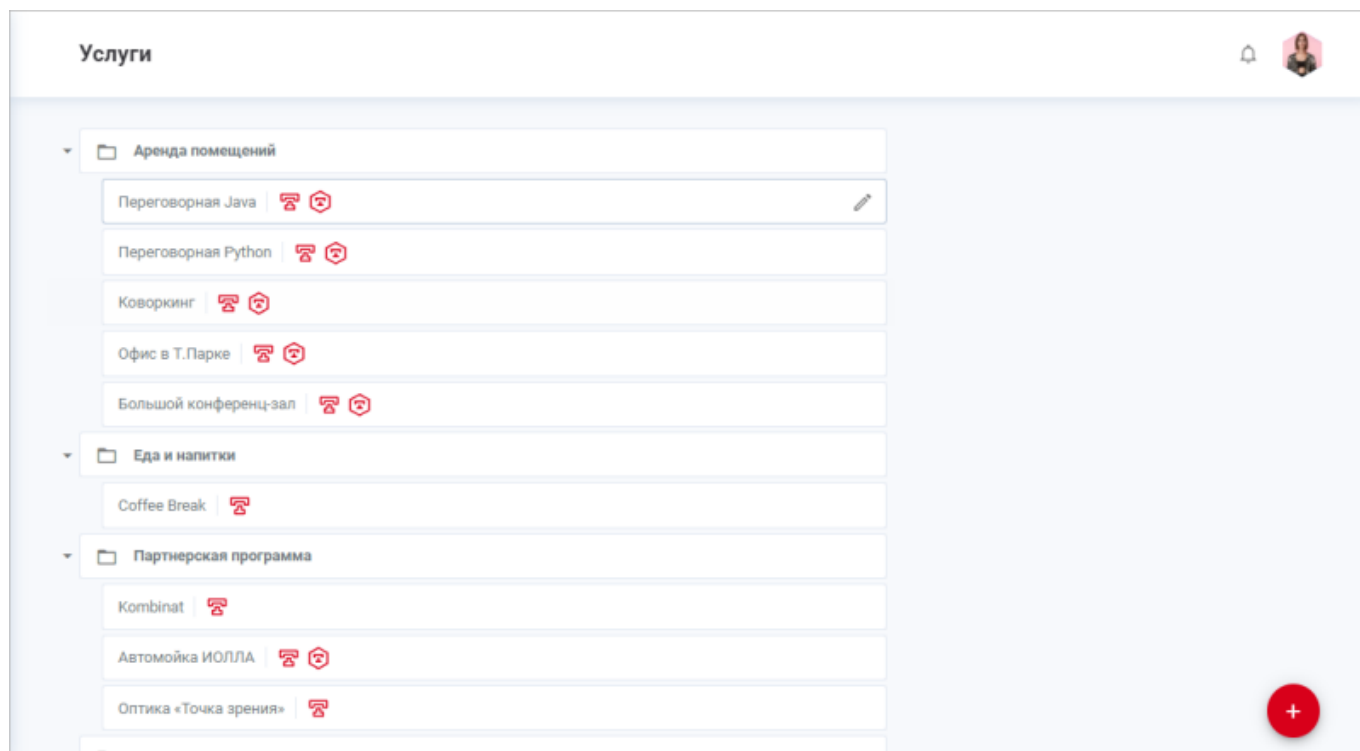
Примечание. Раздел «**Услуги**» доступен только в веб-приложении для пользователя с ролью «**Модератор услуг**».

Как перейти в раздел «Услуги»

Для перехода в раздел «**Услуги**»:

1. Войдите в веб-приложение Т.Парк.
2. В боковом меню в переключателе интерфейсов выберите «**Управление контентом**». В результате будет осуществлён переход в интерфейс администрирования.
3. Перейдите в раздел «**Услуги**».




Категории и услуги отображаются в виде иерархического списка:



- **Категория.** Отображается название категории. Есть возможность свернуть и развернуть услуги, находящиеся в категории. По умолчанию категория развернута и отображаются все услуги данной категории.

Категории делятся на виды:


- **Опубликованные.** Категория и услуги, которые находятся в данной категории, отображаются в разделе «**Услуги**» интерфейса пользователя;

-  **Неопубликованные.** Категория отображается в интерфейсе администрирования услуг по умолчанию. Категория и услуги, которые находятся в данной категории, не отображаются в разделе «**Услуги**» интерфейса пользователя;
- **Услуга.** Отображается название услуги, а также где настроено отображение услуги:
 -  **Личный кабинет Т.Парк.** Услуга отображается в разделе «**Услуги**» интерфейса пользователя;
 -  **Сайт локации.** Услуга отображается в разделе «**Услуги**» на сайте локации.


Примечание. Чтобы настроенные в платформе Т.Парк услуги отображались на сайте локации необходимо обратиться к разработчикам платформы.

Возможности в списке

Возможности в списке услуг и категорий:

- **Создание [категорий](#) и [услуг](#);**
- **Редактирование [категорий](#) и [услуг.](#)** При наведении на категорию или услугу появляется кнопка  «**Редактировать**», при нажатии на которую открывается форма изменения категории или услуги.

Примечание. Редактирование недоступно для категории «**Неопубликованные**», но услуги, которые находятся в этой категории есть возможность отредактировать и опубликовать в другой категории.

- **Удаление [категорий](#).** При наведении на категорию появляется кнопка  «**Удалить**». При удалении все услуги, входящие в категорию, будет перемещены в категорию «**Неопубликованные**».

Примечание. Удаление категории «**Неопубликованные**» недоступно.

- **Перемещение [категорий](#) и [услуг.](#)** Для изменения порядка отображения категорий или услуг в рамках одной категории перемещайте их между собой с помощью мышки.

См. также: [Создание, редактирование и удаление категории](#) | [Создание, редактирование и удаление услуги](#)

From:
<https://wiki.olvery.ru/> - **Olvery**

Permanent link:
https://wiki.olvery.ru/doku.php?id=help:z_admin:services:a_list&rev=1645013278

Last update: **2022/02/16 12:07**

