

Просмотр списка услуг

Навигация: в интерфейс «**Управление контентом**» → вкладка «**Услуги**».

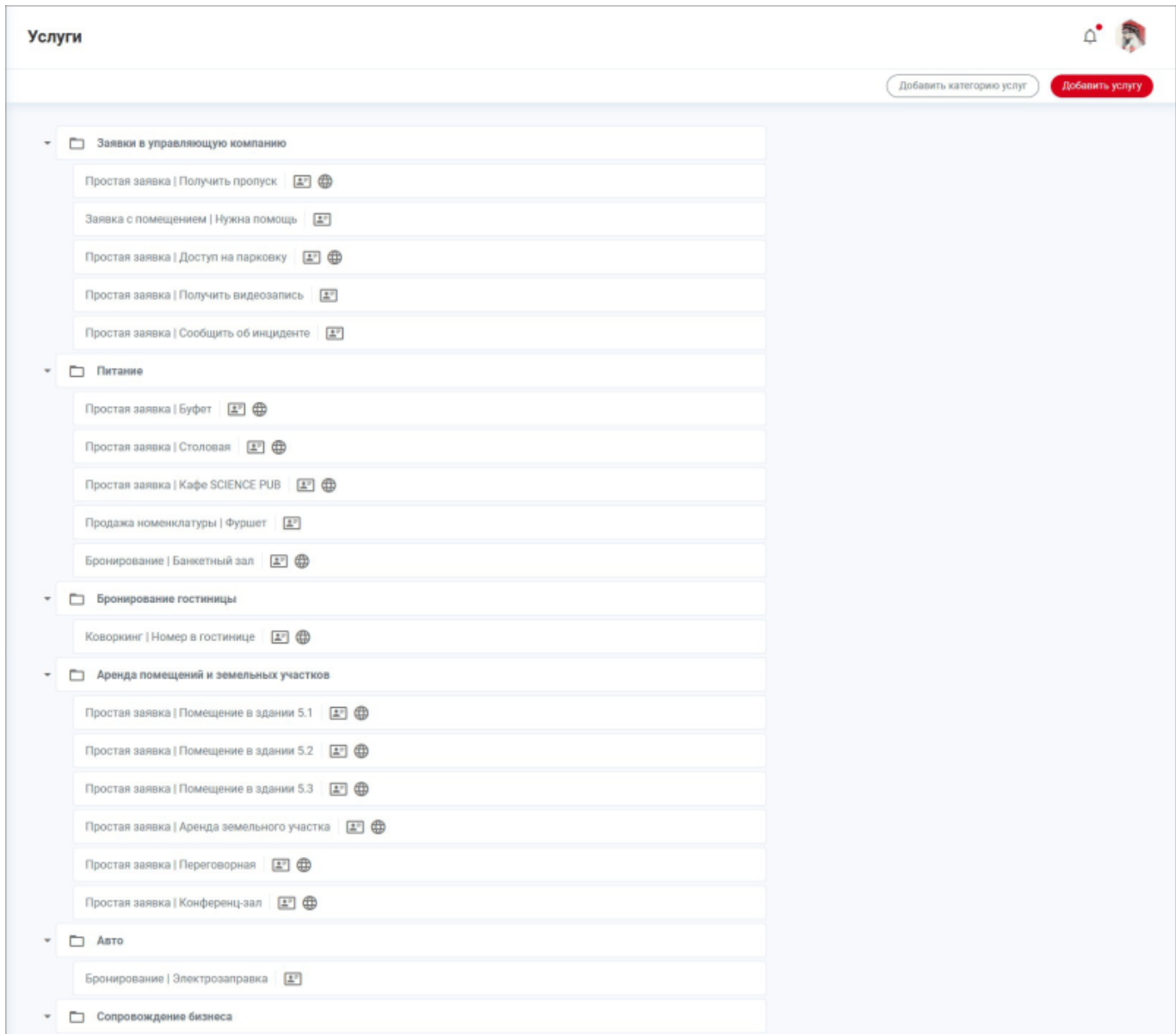
Примечание. Раздел «**Услуги**» доступен только в веб-приложении для пользователя с ролью «**Модератор услуг**».

Как перейти в раздел «Услуги»

Для перехода в раздел «**Услуги**»:

1. Войдите в веб-приложение Т.Парк.
2. В боковом меню в переключателе интерфейсов выберите «**Управление контентом**». В результате будет осуществлён переход в интерфейс администрирования.
3. Перейдите в раздел «**Услуги**».

Категории и услуги отображаются в виде иерархического списка:



- **Категория.** Отображается название категории. Есть возможность свернуть и развернуть услуги, находящиеся в категории. По умолчанию категория развернута и отображаются все услуги данной категории.

Категории делятся на виды:


- **Опубликованные.** Категория и услуги, которые находятся в данной категории, отображаются в разделе «Услуги» интерфейса пользователя;
- **Неопубликованные.** Категория и услуги, которые находятся в данной категории, не отображаются в разделе «Услуги» интерфейса пользователя;
- **Услуга.** Отображается название услуги, а также параметры публикации услуги:
 - **Личный кабинет Т.Парк.** Услуга отображается в разделе «Услуги» интерфейса пользователя;
 - **Сайт локации.** Услуга отображается в разделе «Услуги» на сайте локации.

Примечание. Чтобы настроенные в платформе Т.Парк услуги отображались на


сайте локации необходимо обратиться к разработчикам платформы.

Возможности в списке

Возможности в списке услуг и категорий:

- **Создание [категорий](#) и [услуг](#)**;
- **Редактирование [категорий](#) и [услуг](#)**. При наведении на категорию или услугу появляется кнопка  «**Редактировать**», при нажатии на которую открывается форма изменения категории или услуги.

Примечание. Редактирование недоступно для категории «**Неопубликованные**», но услуги, которые находятся в этой категории есть возможность отредактировать и опубликовать в другой категории.

- **Удаление [категорий](#)**. При наведении на категорию появляется кнопка  «**Удалить**». При удалении все услуги, входящие в категорию, будет перемещены в категорию «**Неопубликованные**».

Примечание. Удаление категории «**Неопубликованные**» недоступно.

- **Перемещение [категорий](#) и [услуг](#)**. Для изменения порядка отображения категорий или услуг перемещайте их между собой в рамках одной категории с помощью мышки.

См. также: [Создание, редактирование и удаление категории](#) | [Создание, редактирование и удаление услуги](#)

From:

<https://wiki.olvery.ru/> - **Olvery**

Permanent link:

https://wiki.olvery.ru/doku.php?id=help:z_admin:services:a_list&rev=1660214720

Last update: **2022/08/11 10:45**

