

# Настройки услуги бронирования

Услуга бронирования – услуга, в рамках которой пользователю предоставляется аренда определенного помещения в заданное время. Например: бронирование переговорных комнат, конференц-залов, экскурсия.

## Настройки бронирования

На этой вкладке осуществляется настройка графика работы услуги, временных слотов и уведомлений.

- Перейдите на вкладку «**Настройки бронирования**»:

The screenshot displays the 'Настройки бронирования' (Booking Settings) tab within a mobile application. The interface is organized into several sections:

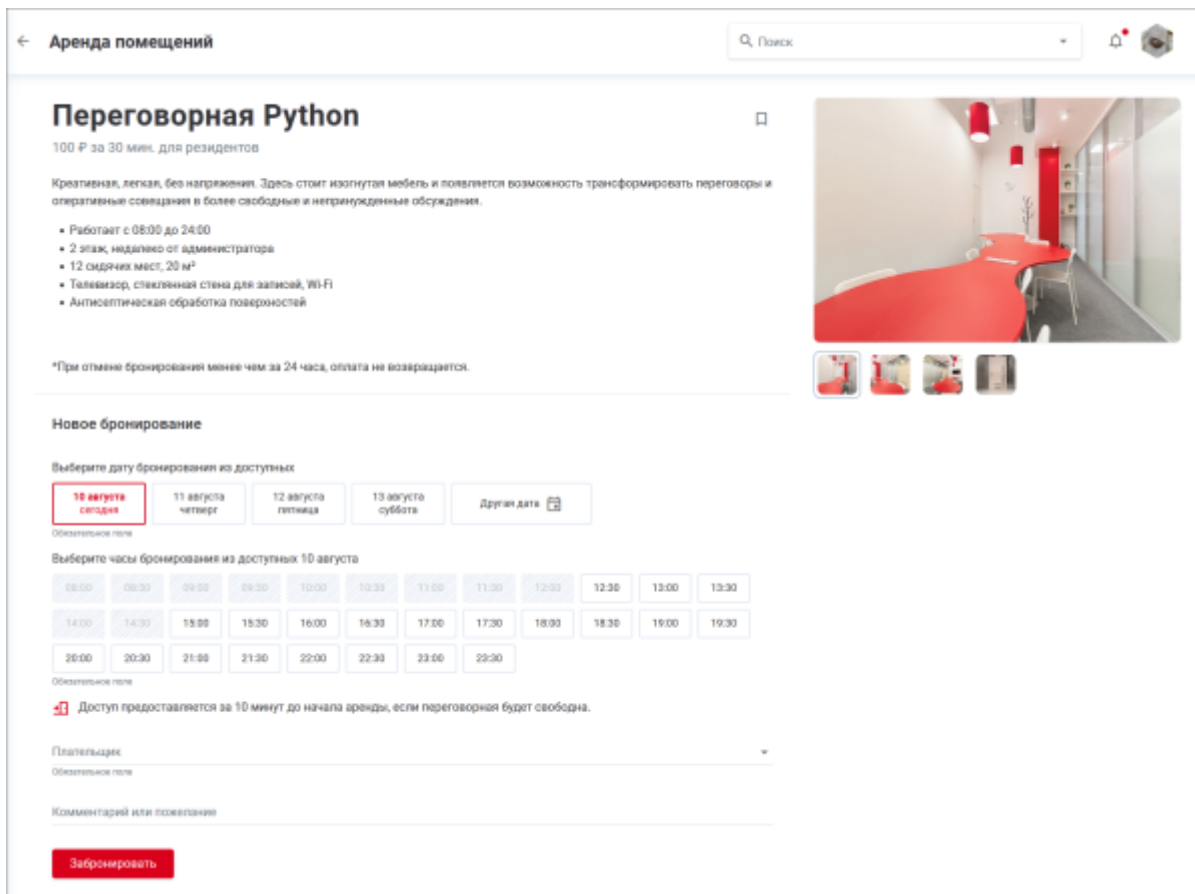
- Объект локации** (Location Object): A dropdown menu for selecting the location object.
- Когда предоставляется услуга** (When the service is provided):
  - Продолжительность, мин** (Duration, min): A numeric input field.
  - Дни предоставления услуги** (Days of service provision): A section with tabs for 'Время начала' (Start time), 'Дни недели' (Days of the week), 'Дни месяца' (Days of the month), 'Месяцы' (Months), and 'Годы' (Years). Below these tabs, it states 'Данные отсутствуют' (Data is missing).
- Дополнительные параметры** (Additional parameters):
  - Максимальное количество слотов** (Maximum number of slots): A numeric input field with a value of 1.
  - Минимальное количество слотов** (Minimum number of slots): A numeric input field with a value of 1.
  - Время блокировки слота, мин** (Slot blocking time, min): A numeric input field with a value of 0.
  - Ранний доступ, мин** (Early access, min): A numeric input field with a value of 0.
- Уведомления** (Notifications):
  - О начале бронирования, мин** (On start of booking, min): A numeric input field.
  - Об окончании бронирования, мин** (On end of booking, min): A numeric input field.

- Заполните поля:
  - **Объект локации.** Необязательное поле. Выберите из выпадающего списка объект локации, к которому предоставляется доступ при заказе услуги. Введите название объекта локации или тип помещения в поле, система осуществит поиск по

частичному совпадению и отфильтрует список;

- **Продолжительность.** Обязательное поле. Укажите продолжительность в минутах одного временного слота для бронирования. Указывается целочисленное значение от 1 до 1440 (24 часа/весь день).
- Настройте **временные слоты** для бронирования в области «**Дни предоставления услуги**».
- Настройте дополнительные параметры для заказа услуги бронирования:
  - **Максимальное количество слотов.** Необязательное поле. Укажите максимальное количество слотов для бронирования в рамках одного заказа;
  - **Минимальное количество слотов.** По умолчанию установлено значение – 1 слот. Укажите минимальное количество слотов для бронирования;
  - **Время блокировки слота.** Необязательное поле. Укажите время, в течение которого возможно бронирование слота после его начала;
  - **Ранний доступ.** Необязательное поле. Укажите за какое время до начала бронирования возможен доступ в помещение, если оно свободно;
- Настройте отправку уведомлений пользователю:
  - **О начале бронирования.** Необязательное поле. Укажите, за какое время до начала бронирования пользователю будет отправлено push-уведомление с напоминанием о начале бронирования;
  - **Об окончании бронирования.** Необязательное поле. Укажите, за какое время до окончания бронирования пользователю будет отправлено push-уведомление с напоминанием об окончании бронирования.
- Заполните данные о стоимости услуги для категорий пользователей на вкладке «**Тарифы**».
- Нажмите кнопку «**Сохранить**».

В результате в пользовательском интерфейсе на странице услуги отобразятся временные слоты в соответствии с настроенным режимом работы:



## Настройка временных слотов

Для настройки временных слотов:

1. Нажмите кнопку **«Добавить»**.  
В результате откроется окно добавления временного слота **«Повторение услуги»**:

### Повторение услуги

Время начала  
--:--

Дни недели

Дни месяца

Месяцы

Годы

Перерыв

## 2. Заполните поля:

- **Время начала.** Обязательное поле. Укажите время начала временного слота для бронирования;
- **Дни недели.** Необязательное поле. Укажите дни недели, в которые доступен заказ данного временного слота. Допускается множественный выбор значений из списка. Если поле не заполнено, подставляется значение «**Всегда**»;
- **Дни месяца.** Необязательное поле. Укажите дни месяца, в которые доступен заказ данного временного слота. Допускается множественный выбор значений из списка. Если поле не заполнено, подставляется значение «**Всегда**»;
- **Месяцы.** Необязательное поле. Укажите месяцы, в которые доступен заказ данного временного слота. Допускается множественный выбор значений из списка. Если поле не заполнено, подставляется значение «**Всегда**»;
- **Годы.** Необязательное поле. Укажите годы, в которые доступен заказ данного временного слота. Допускается множественный выбор значений из списка. Если поле не заполнено, подставляется значение «**Всегда**»;
- **Перерыв.** Необязательное поле. Установите флажок, если необходимо, чтобы данный временной слот был недоступен для заказа пользователем. В интерфейсе пользователя в этом случае при наведении курсора на слот появляется всплывающая подсказка «**Перерыв**»:

### Новое бронирование

Выберите дату бронирования из доступных

10 августа  
сегодня

11 августа  
четверг

12 августа  
пятница

13 августа  
суббота

Другая дата

Обязательное поле

Выберите часы бронирования из доступных

07:00

08:00

09:00

10:00

11:00

12:00

13:00

14:00

15:00

Обязательное поле

3. Нажмите кнопку **«Готово»**.

В результате первый временной слот отобразится в области **«Дни предоставления услуги»**:

#### Дни предоставления услуги

Время начала	Дни недели	Дни месяца	Месяцы	Годы	
10:00	пн, ср, пт	Всегда	сент., окт., нояб.	2022, 2023	

+ Добавить

4. Добавьте все временные слоты для услуги бронирования с помощью кнопки **«Добавить»**, либо кнопки **«Дублировать»**.

При нажатии кнопки **«Дублировать»** создается полная копия временного слота:

#### Дни предоставления услуги

10:00	пн, ср, пт	Всегда	сент., окт., нояб.	2022, 2023	
10:00	пн, ср, пт	Всегда	сент., окт., нояб.	2022, 2023	

+ Добавить

Для редактирования временного слота нажмите кнопку **«Редактировать»**, после чего внесите изменения в настройки временного слота и нажмите кнопку **«Готово»**.

Для удаления временного слота нажмите кнопку **«Удалить»**.

## Настройка тарифов

Для настройки тарифов:

1. Перейдите на вкладку **«Тарифы»**:



2. Установите флажок в поле **«Без оплаты»**, если услуга предоставляется на бесплатной основе. Если флажок установлен, то все остальные поля на вкладке **«Тарифы»** скрываются. На странице заказа такой услуги появляется подпись **«Бесплатно»** и скрывается поле выбора плательщика. При заказе этой услуги пользователю не потребуется производить оплату, и заказ будет сразу переходить в статус **«Подтвержден»**. По умолчанию флажок **«Без оплаты»** выключен и отображаются поля для настройки тарифов для категорий пользователей.
3. Заполните тарифы для двух категорий пользователей, если услуга предоставляется на платной основе:
  - **Гость локации**. Обязательное поле. Введите стоимость одного временного слота для пользователя, являющегося [гостем локации](#);
  - **Сотрудник резидента**. Обязательное поле. Введите стоимость одного временного слота для пользователя, являющегося [сотрудником](#) какой-либо компании Технопарка.
4. Установите флажок в поле **«Тестовая оплата через SKassa»**, если необходимо продемонстрировать возможности платформы Olvery без реальной оплаты. Если флажок установлен, то при заказе этой услуги пользователю не потребуется производить оплату, и заказ будет сразу переходить в статус **«Подтвержден»**.
5. Нажмите кнопку **«Сохранить»**.

В результате в пользовательском интерфейсе на странице услуги пользователь будет видеть стоимость, соответствующую его роли в системе, если услуга предоставляется на платной основе, или подпись **«Бесплатно»**, если услуга предоставляется на бесплатной основе:

- [Гость локации](#)

- Сотрудник резидента
- Бронирование без оплаты

← **Аренда помещений**

## Переговорная Python

250 Р за 30 мин.

Креативная, легкая, без напряжения. Здесь стоит изогнутая мебель и появляется возможность трансформировать переговоры и оперативные совещания в более свободные и непринужденные обсуждения.

- Работает с 08:00 до 24:00
- 2 этаж, недалеко от администратора
- 12 сиденьих мест, 20 м²
- Телевизор, стеклянная стена для записей, Wi-Fi
- Антисептическая обработка поверхностей

\*При отмене бронирования менее чем за 24 часа, оплата не возвращается.

**Новое бронирование**

Выберите дату бронирования из доступных:

9 августа  
сегодня

10 августа  
среда

11 августа  
четверг

12 августа  
пятница

Другая дата

Обязательное поле

Выберите часы бронирования из доступных 9 августа

08:00	08:30	09:00	09:30	10:00	10:30	11:00	11:30	12:00	12:30	13:00	13:30
14:00	14:30	15:00	15:30	16:00	16:30	17:00	17:30	18:00	18:30	19:00	19:30
20:00	20:30	21:00	21:30	22:00	22:30	23:00	23:30				

Обязательное поле

Доступ предоставляется за 10 минут до начала аренды, если переговорная будет свободна.

Плательщик: Мария Семенова ▼

Обязательное поле

Комментарий или пожелание

Забронировать за 500 Р

← **Аренда помещений**

## Переговорная Python

100 Р за 30 мин. для резидентов

Креативная, легкая, без напряжения. Здесь стоит изогнутая мебель и появляется возможность трансформировать переговоры и оперативные совещания в более свободные и непринужденные обсуждения.

- Работает с 08:00 до 24:00
- 2 этаж, недалеко от администратора
- 12 сиденьих мест, 20 м²
- Телевизор, стеклянная стена для записей, Wi-Fi
- Антисептическая обработка поверхностей

\*При отмене бронирования менее чем за 24 часа, оплата не возвращается.

**Новое бронирование**

Выберите дату бронирования из доступных:

9 августа  
сегодня

10 августа  
среда

11 августа  
четверг

12 августа  
пятница

Другая дата

Обязательное поле

Выберите часы бронирования из доступных 9 августа

08:00	08:30	09:00	09:30	10:00	10:30	11:00	11:30	12:00	12:30	13:00	13:30
14:00	14:30	15:00	15:30	16:00	16:30	17:00	17:30	18:00	18:30	19:00	19:30
20:00	20:30	21:00	21:30	22:00	22:30	23:00	23:30				

Обязательное поле

Доступ предоставляется за 10 минут до начала аренды, если переговорная будет свободна.



Плательщик: ▼

Обязательное поле

Комментарий или пожелание

Забронировать за 200 Р

Olvery - <https://wiki.olvery.ru/>

← **Аренда помещений**   

## Консультация бухгалтера


Бесплатно

Управляющая компания Технопарка предоставляет услугу - бесплатная консультация бухгалтера для компаний-арендаторов.

Для записи на консультацию выберите и забронируйте свободное время.

### Новое бронирование

Выберите дату бронирования из доступных


<b>5 июня</b> сегодня	6 июня вторник	7 июня среда	8 июня четверг	Другая дата 
--------------------------	-------------------	-----------------	-------------------	---

Обязательное поле

Выберите часы бронирования из доступных 5 июня



10:00	10:30	11:00	11:30	12:00	12:30	13:00	<b>13:30</b>	14:00
14:30	15:00	15:30	16:00	16:30	17:00	17:30	18:00	18:30
19:00	19:30							

Обязательное поле

 Доступ предоставляется за 10 минут до начала бронирования, если помещение свободно.

Комментарий или пожелание

**Забронировать**



### Мои бронирования

- 5 июня 2023 г., с 13:00 до 14:45 >
- 5 июня 2023 г., с 16:00 до 17:45 >

См. также: [Создание, редактирование и удаление услуги](#) | [Настройки услуги бронирования коворкинга](#) | [Элементы формы заказа услуги](#) | [Настройки услуги бронирования отеля](#) | [Настройка договора-оферты услуги](#)

From: <https://wiki.olvery.ru/> - **Olvery**

Permanent link: [https://wiki.olvery.ru/doku.php?id=help:z\\_admin:services:service:booking\\_settings&rev=1692357165](https://wiki.olvery.ru/doku.php?id=help:z_admin:services:service:booking_settings&rev=1692357165)

Last update: **2023/08/18 11:12**

