

Настройки услуги бронирования коворкинга

Услуга бронирования коворкинга – услуга, в рамках которой пользователю предоставляется аренда рабочего места в коворкинге в заданное время.

При создании услуги с типом «**Коворкинг**» необходимо отметить, содержит ли услуга варианты. В зависимости от этого на следующем этапе появляется вкладка с настройками:

- **Варианты услуги.** Если услуга коворкинга содержит варианты;
- **Тарифы услуги.** Если услуга коворкинга без вариантов.

Примечание. Вариант — это разновидность услуги. Вариант предназначен для объединения тарифов и модификаторов.

Варианты услуги

На этой вкладке осуществляется настройка вариантов бронирования коворкинга, тарифов и модификаторов для тарифов для коворкинга с вариантами.

- Перейдите на вкладку «**Варианты услуги**»:



- Для добавления варианта нажмите кнопку «**Добавить вариант услуги**». В результате откроется форма «**Добавление варианта услуги**»:

Добавление варианта услуги

Название

Описание

С возможностью выбора рабочего места

Добавить изображение

Формат JPG или PNG.

0 / 10

Назначаемые роли

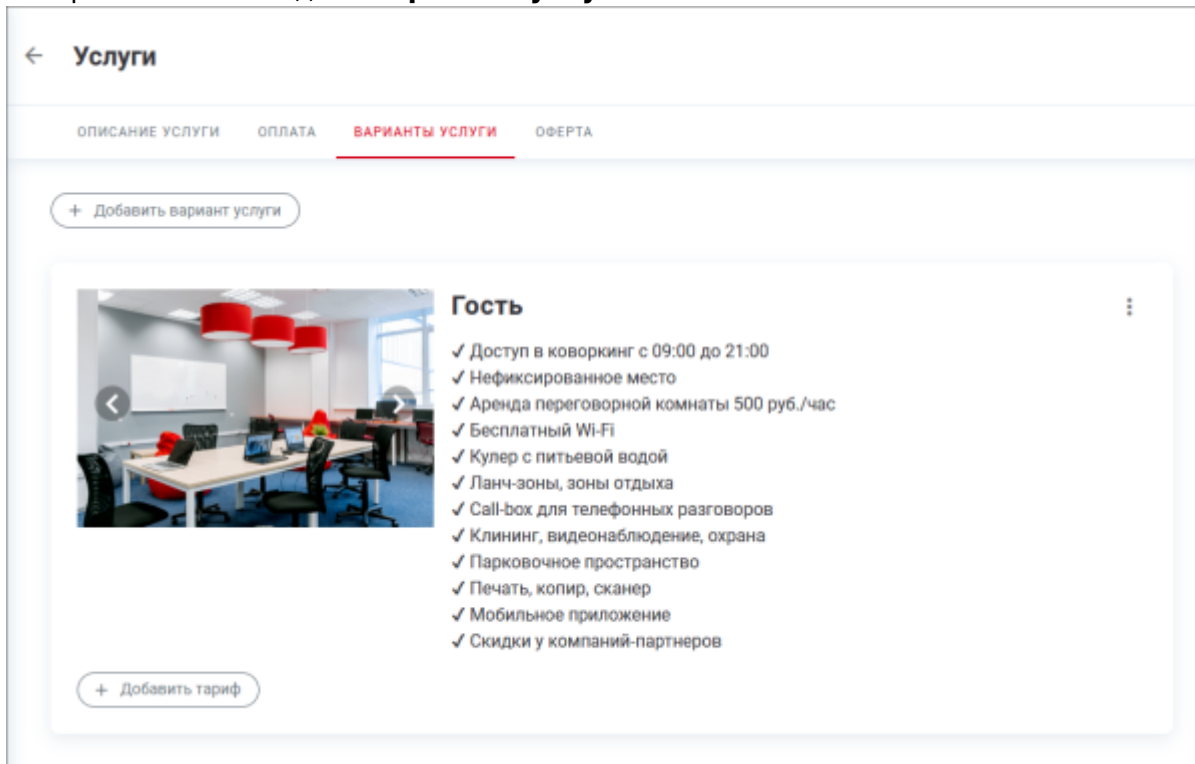
Отменить Сохранить


- Заполните поля:

- **Название.** Обязательное поле. Укажите название варианта предоставления услуги бронирования коворкинга;
- **Описание.** Обязательное поле. Укажите описание варианта предоставления услуги бронирования коворкинга;
- **С возможностью выбора рабочего места.** Необязательное поле. Флажок установлен → администратор дает возможность пользователю при посещении коворкинга выбрать рабочее место из тех, которые привязаны к этому варианту;
- **Изображение.** Необязательное поле. Для добавления изображения нажмите кнопку «**Добавить изображение**» и выберите изображения с устройства. Максимальное количество – 10 файлов;
- **Назначаемые роли.** Необязательное поле. Выберите из списка, какие дополнительные роли получает пользователь, оформивший заказ данного варианта

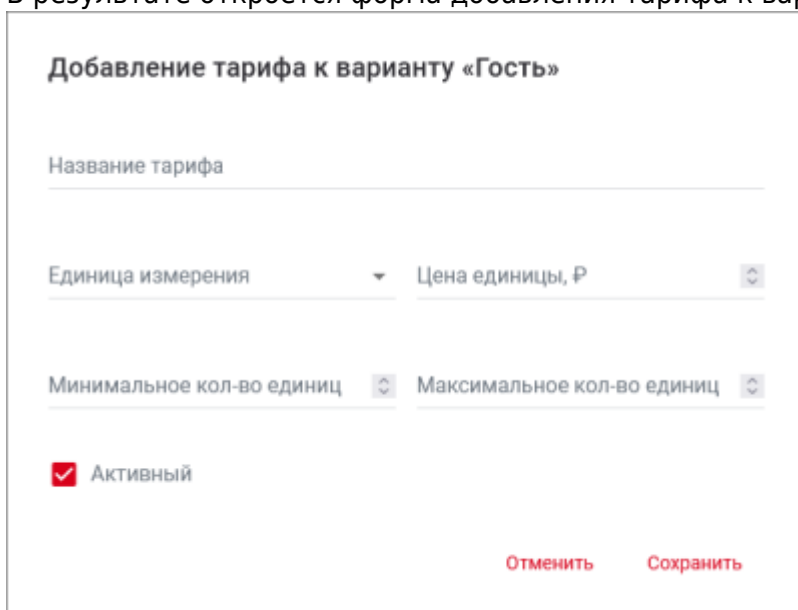
аренды коворкинга в приложении. В списке ролей отображаются только роли с типом **«Арендатор коворкинга»**.

- Нажмите **«Сохранить»**. В результате новый вариант бронирования коворкинга отобразится на вкладке **«Варианты услуги»**:



Для изменения варианта бронирования коворкинга нажмите **«Редактировать»** в контекстном меню  в правом верхнем углу в области с описанием варианта, внесите необходимые изменения и нажмите **«Сохранить»**.

- Для добавления тарифа к новому варианту бронирования коворкинга нажмите кнопку **«Добавить тариф»** под изображением варианта. В результате откроется форма добавления тарифа к варианту коворкинга:



Если в услуге бронирования коворкинга есть возможность внесения предоплаты и на вкладке **«Оплата»** установлен соответствующий флажок, в форме добавления тарифа присутствует блок **«Настройки предоплаты»**:

Добавление тарифа к варианту «Гость»

Название тарифа

Единица измерения Цена единицы, Р

Минимальное кол-во единиц Максимальное кол-во единиц

Активный

Настройки предоплаты

Сумма предоплаты будет рассчитываться как наибольшее значение из настроенных.

Минимальный процент от суммы заказа
Укажите процент от суммы заказа, за который необходимо внести предоплату.

Минимальная сумма к оплате, Р
Укажите сумму, которую необходимо внести в качестве предоплаты.

- Заполните поля:
 - **Название тарифа.** Обязательное поле. Укажите название тарифа;
 - **Единица измерения.** Обязательное поле. Выберите единицу изменения тарифа из списка. Возможные варианты: час, сутки;
 - **Цена единицы, Р.** Обязательное поле. Укажите цену за одну единицу;
 - **Минимальное кол-во единиц.** Обязательное поле. Укажите минимальное количество единиц времени, которое может выбрать пользователь при заказе услуги бронирования коворкинга;
 - **Максимальное кол-во единиц.** Обязательное поле. Укажите максимальное количество единиц времени, которое может выбрать пользователь при заказе услуги бронирования коворкинга;
 - **Активный.** По умолчанию флажок установлен. Снимите флажок, если тариф не активен. Неактивный тариф не отображается в пользовательском интерфейсе;
 - **Настройки предоплаты.** Поля для настройки предоплаты отображаются, если в услуге бронирования коворкинга есть возможность внесения

предоплаты и на вкладке «**Оплата**» установлен соответствующий флажок. Сумма предоплаты рассчитывается как наибольшее значение из настроенных в полях:

- **Минимальный процент от суммы заказа.** Укажите процент от суммы заказа, за который необходимо внести предоплату;
- **Минимальная сумма к оплате, руб.** Укажите сумму, которую необходимо внести в качестве предоплаты.

1. Нажмите «**Сохранить**». В результате новый тариф отобразится на вкладке «**Варианты услуги**» в области описания варианта бронирования коворкинга:



Для изменения тарифа нажмите «**Редактировать**» в контекстном меню  в области описания тарифа, внесите необходимые изменения и нажмите «**Сохранить**».

2. Для добавления модификатора к тарифу раскройте область описания тарифа с помощью значка  и нажмите кнопку «**Добавить модификатор**». В результате откроется форма добавления модификатора к тарифу:

Добавление модификатора к тарифу «До 8 часов»

Название модификатора

Описание 0 / 150

Изменение цены, Р ▾

Включен по умолчанию в тариф

Влияет на цену тарифа
Если флаг выставлен, то изменение цены модификатора влияет на цену тарифа. Если флаг не выставлен, то изменение цены влияет на стоимость услуги.

Активный

Связанная услуга ▾

Товар в 1С ▾

Отменить Сохранить

3. Заполните поля:

- **Название модификатора.** Обязательное поле. Укажите название модификатора;
- **Описание.** Необязательное поле. Укажите описание модификатора при необходимости;
- **Изменение цены.** Обязательное поле. Укажите положительное или отрицательное изменение в рублях, которое будет влиять на расчет цены тарифа при выборе данного модификатора пользователем;
- **Включен по умолчанию в тариф.** По умолчанию флажок не установлен. Установите флажок, если модификатор включен по умолчанию в тариф и не влияет на формирование цены тарифа. При установленном флажке в поле «**Включен по умолчанию в тариф**» поле «**Изменение цены**» скрывается с формы и изменение цены становится равным нулю:

Название	Изменение цены, Р	Влияет на цену	
Принтер	0	<input type="checkbox"/>	⋮

В пользовательском интерфейсе в этом случае модификатор отображается

неактивным, с нулевой стоимостью:

Дополнительные услуги	
<input checked="" type="checkbox"/> Принтер	Печать документов 0 P

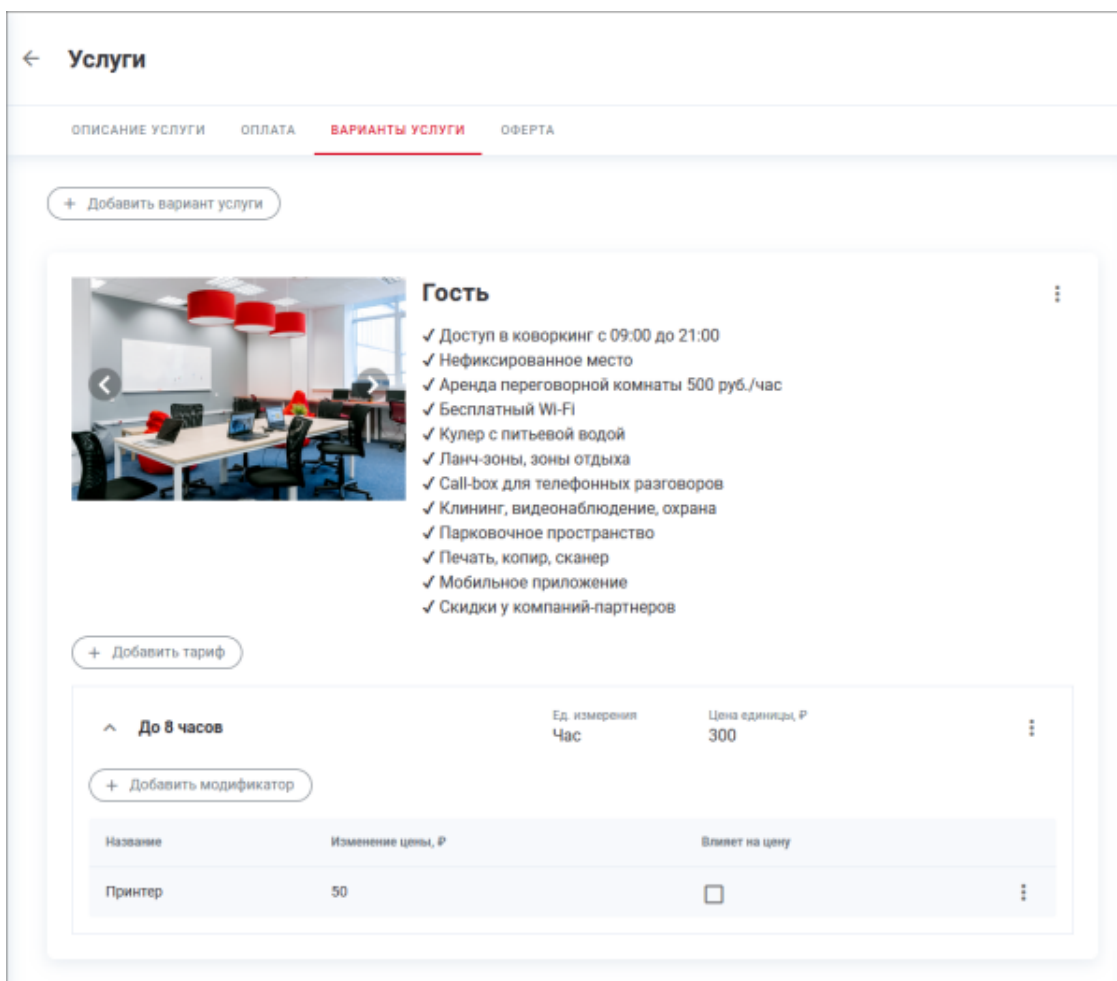
- **Влияет на цену тарифа.** По умолчанию флажок не установлен, и изменение цены модификатора не влияет на стоимость услуги. Установите флажок, если необходимо, чтобы изменение цены модификатора влияло на цену тарифа;
- **Активный.** По умолчанию флажок установлен. Снимите флажок, если модификатор не активен. Неактивный модификатор не отображается в пользовательском интерфейсе;
- **Связанная услуга.** Необязательное поле. Выберите в раскрывающемся списке услугу, соответствующую модификатору, для создания связанных заказов;


Примечание. В раскрывающемся списке отображаются только услуги с типом «**Простая заявка**» или «**Продажа номенклатуры**», у которых в настройках в блоке «**Генерация заказов**» указано время генерации. Заказы по связанным услугам автоматически формируются в указанное время.

- **Товар в 1С.** Необязательное поле. Поле отображается, если в поле «**Поставщик**» в [настройках услуги](#) выбран поставщик, справочник номенклатуры которого интегрирован с системой бухгалтерского учета 1С. Выберите товар из списка, связанного со справочником номенклатуры в системе бухгалтерского учета 1С.

Примечание. Поле заполняется, если необходимо [настроить соответствие](#) услуг в системе Olvery с элементами справочника номенклатуры в системе бухгалтерского учета 1С.

1. Нажмите «**Сохранить**». В результате новый модификатор отобразится на вкладке «**Варианты услуги**» в области описания тарифа:



Для изменения модификатора нажмите **«Редактировать»** в контекстном меню  в области описания модификатора, внесите необходимые изменения и нажмите **«Сохранить»**.

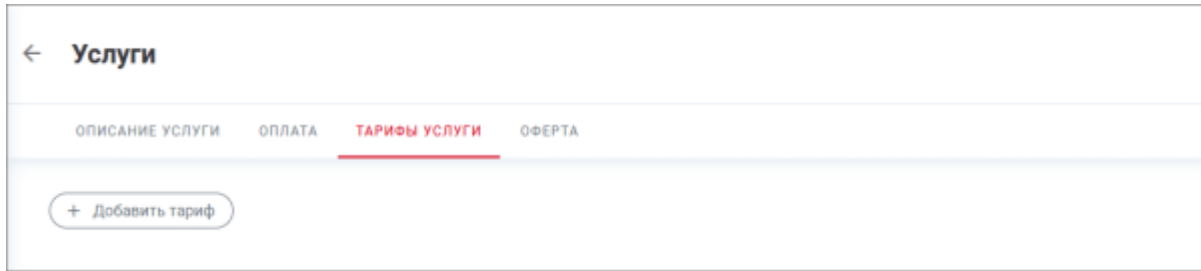
2. Добавьте другие варианты бронирования коворкинга, соответствующие им тарифы и модификаторы.
3. Нажмите кнопку **«Сохранить»** в правом нижнем углу для сохранения услуги коворкинга.

В результате в пользовательском интерфейсе на странице услуги бронирования коворкинга отобразятся заданные варианты бронирования с соответствующими тарифами и модификаторами.

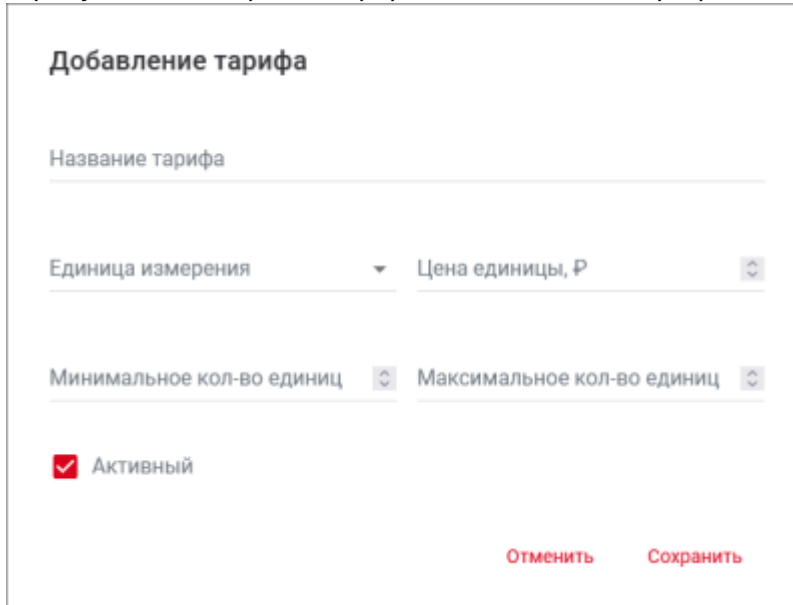
Тарифы услуги

На этой вкладке осуществляется настройка тарифов и модификаторов для тарифов для коворкинга без вариантов.

- Перейдите на вкладку **«Тарифы услуги»**:



- Для добавления тарифа нажмите кнопку «**Добавить тариф**». В результате откроется форма добавления тарифа:

The screenshot shows a form titled 'Добавление тарифа'. It contains several input fields: 'Название тарифа' (Rate name), 'Единица измерения' (Unit of measurement) with a dropdown arrow, 'Цена единицы, Р' (Price per unit, RUB) with a currency symbol and a dropdown arrow, 'Минимальное кол-во единиц' (Minimum number of units) with a dropdown arrow, and 'Максимальное кол-во единиц' (Maximum number of units) with a dropdown arrow. Below these fields is a checkbox labeled 'Активный' (Active) which is checked. At the bottom right of the form are two buttons: 'Отменить' (Cancel) and 'Сохранить' (Save).

Если в услуге бронирования коворкинга есть возможность внесения предоплаты и на вкладке «**Оплата**» установлен соответствующий флажок, в форме добавления тарифа присутствует блок «**Настройки предоплаты**»:

Добавление тарифа

Название тарифа

Единица измерения Цена единицы, Р

Минимальное кол-во единиц Максимальное кол-во единиц

Активный

Настройки предоплаты

Сумма предоплаты будет рассчитываться как наибольшее значение из настроенных.

Минимальный процент от суммы заказа
Укажите процент от суммы заказа, за который необходимо внести предоплату.

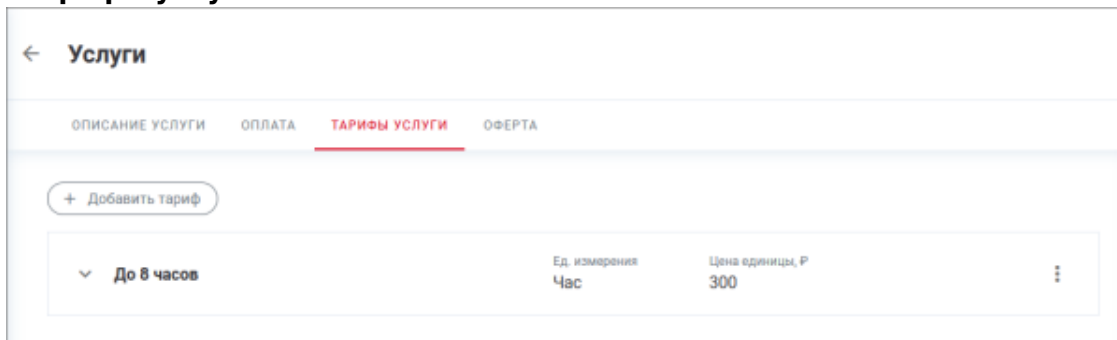
Минимальная сумма к оплате, Р
Укажите сумму, которую необходимо внести в качестве предоплаты.


- Заполните поля:
 - **Название тарифа.** Обязательное поле. Укажите название тарифа;
 - **Единица измерения.** Обязательное поле. Выберите единицу изменения тарифа из списка. Возможные варианты: час, сутки;
 - **Цена единицы, Р.** Обязательное поле. Укажите цену за одну единицу;
 - **Минимальное кол-во единиц.** Обязательное поле. Укажите минимальное количество единиц времени, которое может выбрать пользователь при заказе услуги бронирования коворкинга;
 - **Максимальное кол-во единиц.** Обязательное поле. Укажите максимальное количество единиц времени, которое может выбрать пользователь при заказе услуги бронирования коворкинга;
 - **Активный.** По умолчанию флажок установлен. Снимите флажок, если тариф не активен. Неактивный тариф не отображается в пользовательском интерфейсе;
 - **Настройки предоплаты.** Поля для настройки предоплаты отображаются, если в услуге бронирования коворкинга есть возможность внесения


предоплаты и на вкладке «**Оплата**» установлен соответствующий флажок. Сумма предоплаты рассчитывается как наибольшее значение из настроенных в полях:

- **Минимальный процент от суммы заказа.** Укажите процент от суммы заказа, за который необходимо внести предоплату;
- **Минимальная сумма к оплате, руб.** Укажите сумму, которую необходимо внести в качестве предоплаты.

1. Нажмите «**Сохранить**». В результате новый тариф отобразится на вкладке «**Тарифы услуги**»:



Для изменения тарифа нажмите «**Редактировать**» в контекстном меню  в области описания тарифа, внесите необходимые изменения и нажмите «**Сохранить**».

2. Для добавления модификатора к тарифу раскройте область описания тарифа с помощью значка  и нажмите кнопку «**Добавить модификатор**». В результате откроется форма добавления модификатора к тарифу:

Добавление модификатора к тарифу «До 8 часов»

Название модификатора

Описание 0 / 150

Изменение цены, Р ▾

Включен по умолчанию в тариф

Влияет на цену тарифа
Если флаг выставлен, то изменение цены модификатора влияет на цену тарифа. Если флаг не выставлен, то изменение цены влияет на стоимость услуги.

Активный

Связанная услуга ▾

Товар в 1С ▾

Отменить Сохранить

3. Заполните поля:

- **Название модификатора.** Обязательное поле. Укажите название модификатора;
- **Описание.** Необязательное поле. Укажите описание модификатора при необходимости;
- **Изменение цены.** Обязательное поле. Укажите положительное или отрицательное изменение в рублях, которое будет влиять на расчет цены тарифа при выборе данного модификатора пользователем;
- **Включен по умолчанию в тариф.** По умолчанию флажок не установлен. Установите флажок, если модификатор включен по умолчанию в тариф и не влияет на формирование цены тарифа. При установленном флажке в поле «**Включен по умолчанию в тариф**» поле «**Изменение цены**» скрывается с формы и изменение цены становится равным нулю:

Название	Изменение цены, Р	Влияет на цену	
Принтер	0	<input type="checkbox"/>	⋮

В пользовательском интерфейсе в этом случае модификатор отображается

неактивным, с нулевой стоимостью:



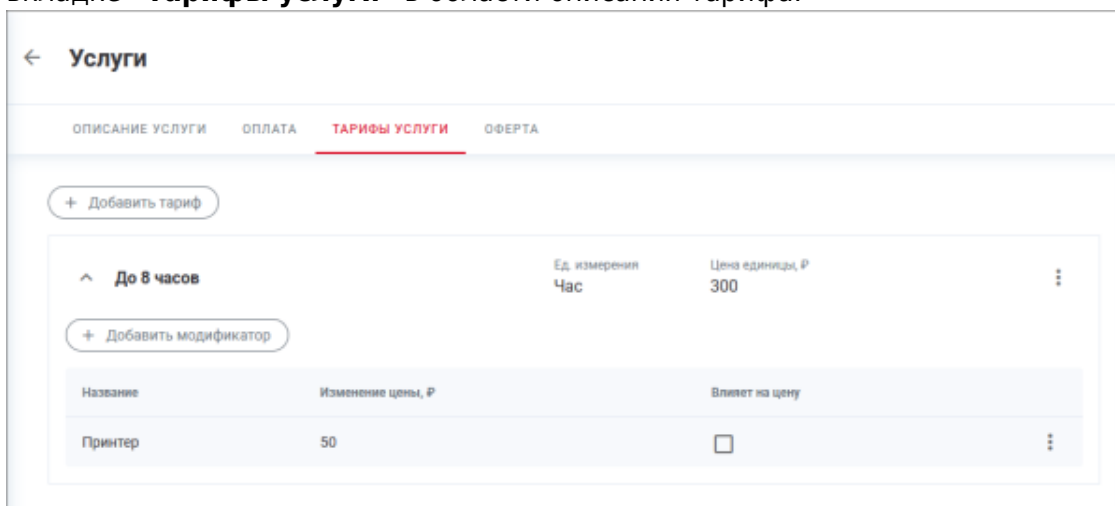
- **Влияет на цену тарифа.** По умолчанию флажок не установлен, и изменение цены модификатора влияет на стоимость услуги. Установите флажок, если необходимо, чтобы изменение цены модификатора влияло на цену тарифа;
- **Активный.** По умолчанию флажок установлен. Снимите флажок, если модификатор не активен. Неактивный модификатор не отображается в пользовательском интерфейсе;
- **Связанная услуга.** Необязательное поле. Выберите в раскрывающемся списке услугу, соответствующую модификатору, для создания связанных заказов;


Примечание. В раскрывающемся списке отображаются только услуги с типом «**Простая заявка**» или «**Продажа номенклатуры**», у которых в настройках в блоке «**Генерация заказов**» указано время генерации. Заказы по связанным услугам автоматически формируются в указанное время.

- **Товар в 1С.** Необязательное поле. Поле отображается, если в поле «**Поставщик**» в [настройках услуги](#) выбран поставщик, справочник номенклатуры которого интегрирован с системой бухгалтерского учета 1С. Выберите товар из списка, связанного со справочником номенклатуры в системе бухгалтерского учета 1С.

Примечание. Поле заполняется, если необходимо [настроить соответствие](#) услуг в системе Olvery с элементами справочника номенклатуры в системе бухгалтерского учета 1С.

1. Нажмите «**Сохранить**». В результате новый модификатор отобразится на вкладке «**Тарифы услуги**» в области описания тарифа:



Для изменения модификатора нажмите «**Редактировать**» в контекстном меню  в области описания модификатора, внесите необходимые изменения и нажмите «**Сохранить**».

2. Добавьте другие тарифы и модификаторы.

3. Нажмите кнопку **«Сохранить»** в правом нижнем углу для сохранения услуги коворкинга.

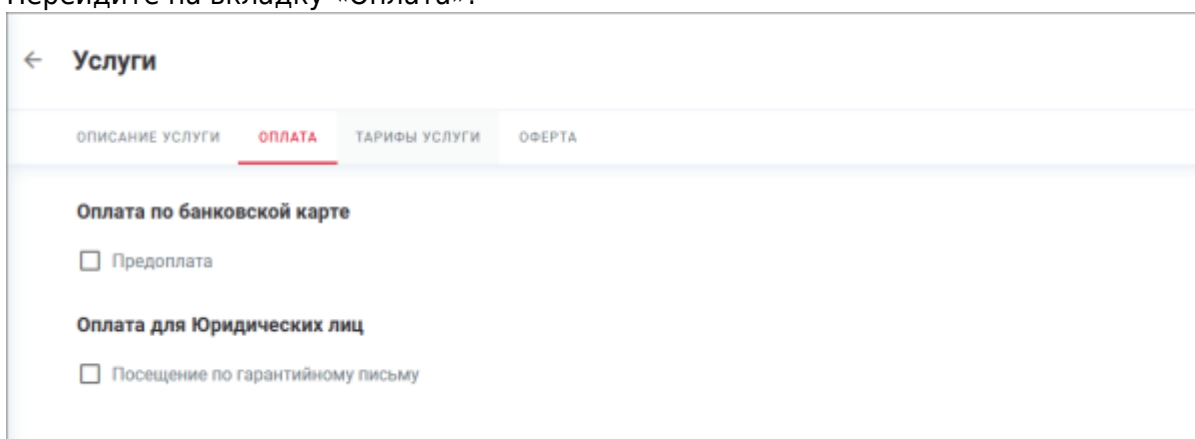
В результате в пользовательском интерфейсе на странице услуги бронирования коворкинга отобразятся заданные тарифы и модификаторы.

Оплата

На вкладке **«Оплата»** осуществляется настройка возможности внесения предоплаты за заказ и возможности посещения по гарантийному письму для услуги бронирования коворкинга.

При необходимости осуществить данные настройки:

1. Перейдите на вкладку «Оплата»:



2. Установите флажок в поле:

- **Предоплата.** Если необходимо, чтобы при оплате бронирования коворкинга пользователем банковской картой была возможность внести предоплату. Флажок установлен → при добавлении тарифа к новому варианту бронирования коворкинга появляется блок **«Настройки предоплаты»**;
- **Посещение по гарантийному письму.** Если необходимо, чтобы при заказе коворкинга с оплатой от юридического лица была возможность посещения по гарантийному письму. Флажок установлен → при вводе реквизитов для выставления счета появляется возможность установить флажок **«Посещение по гарантийному письму»**.

3. Нажмите кнопку **«Сохранить»** в правом нижнем углу для сохранения услуги коворкинга.

См. также: [Создание, редактирование и удаление услуги](#) | [Настройки услуги бронирования](#) | [Элементы формы заказа услуги](#) | [Настройки услуги бронирования отеля](#) | [Настройка договора-оферты услуги](#) | [Настройки услуги продажи номенклатуры](#)

From:
<https://wiki.olvery.ru/> - **Olvery**

Permanent link:
https://wiki.olvery.ru/doku.php?id=help:z_admin:services:service:coworking_settings

Last update: **2025/06/27 13:29**

