

× Страница находится в разработке

Настройки услуги бронирования отеля

Услуга бронирования отеля – услуга, в рамках которой пользователю предоставляется аренда номера в отеле в заданные дни.

Для данного типа услуг настраивается: расчетный час, варианты предоставления услуги, тарифы и модификаторы.

Примечание. Вариант — это разновидность услуги. Вариант предназначен для объединения тарифов и модификаторов.

Варианты услуги

На этой вкладке осуществляется настройка вариантов бронирования отеля, тарифов и модификаторов для тарифов.

- Перейдите на вкладку «**Варианты услуги**»:



- Для добавления варианта нажмите кнопку «**Добавить вариант услуги**». В результате откроется форма «**Добавление варианта услуги**»:

Добавление варианта услуги

Название

Описание

Количество гостей

Взрослые — 2 +

Дети — 0 +

Добавить изображение

Формат JPG или PNG.

0 / 10

Отменить Сохранить

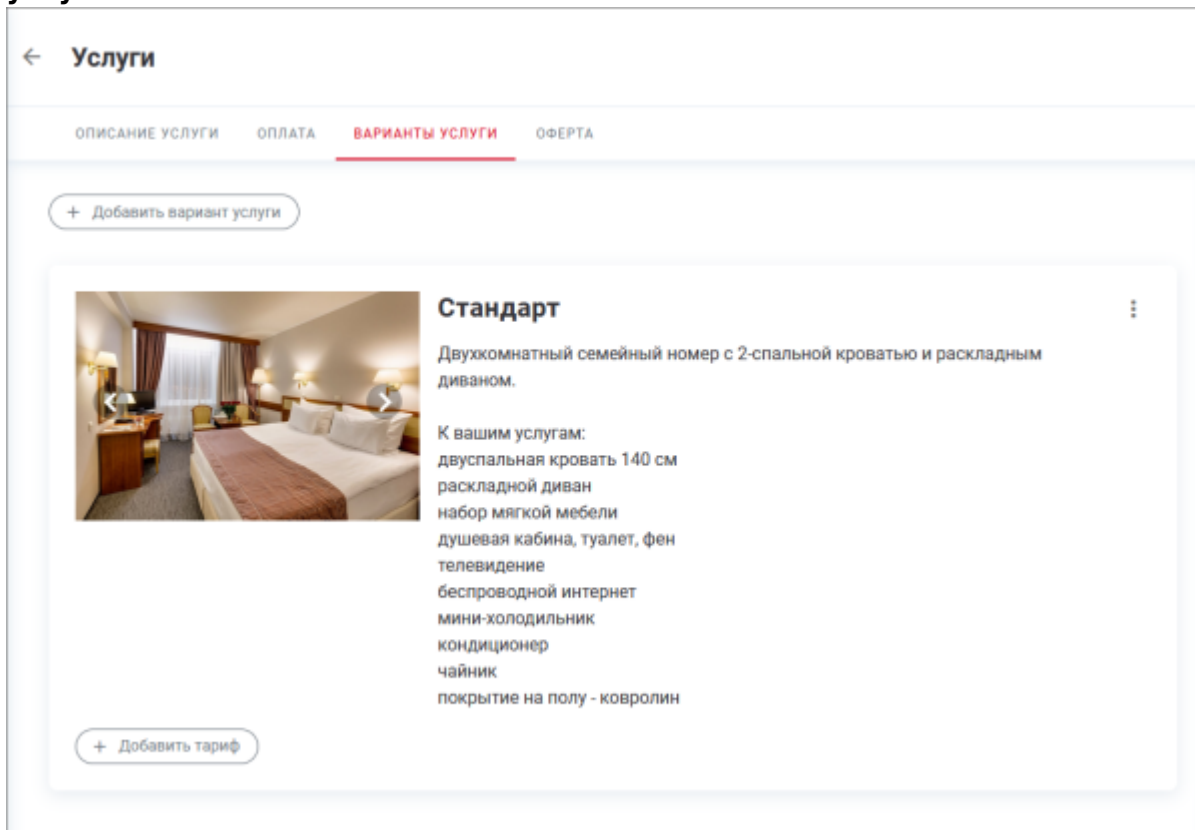
- Заполните поля:
 - **Название.** Обязательное поле. Укажите название варианта предоставления услуги бронирования отеля;
 - **Описание.** Обязательное поле. Укажите описание варианта предоставления услуги бронирования отеля;
 - **Количество гостей.** Укажите количество гостей, которых можно разместить при данном варианте заселения в номере отеля:
 - **Взрослые.** По умолчанию установлено значение 2. Минимальное значение — 1. Для добавления/уменьшения количества взрослых используйте кнопки **+** «Добавить» и **—** «Уменьшить»;
 - **Дети.** По умолчанию установлено минимальное значение 0. Для добавления/уменьшения количества детей используйте кнопки **+**

«Добавить» и — «Уменьшить»;

- **Изображение.** Необязательное поле. Для добавления изображения нажмите кнопку «Добавить изображение» и выберите изображения с устройства. Максимальное количество – 10 файлов.

- Нажмите «Сохранить».

В результате новый вариант бронирования отеля отобразится на вкладке «**Варианты услуги**»:



Для изменения варианта бронирования отеля нажмите «**Редактировать**» в контекстном меню  в правом верхнем углу в области с описанием варианта, внесите необходимые изменения и нажмите «**Сохранить**».

- Для добавления тарифа к новому варианту бронирования отеля нажмите кнопку «**Добавить тариф**» под изображением варианта. В результате откроется форма добавления тарифа к варианту отеля:

Добавление тарифа к варианту «Стандарт»

Название тарифа

Цена за сутки, Р

Минимальное кол-во единиц Максимальное кол-во единиц

Активный

Отменить Сохранить

Если в услуге бронирования отеля есть возможность внесения предоплаты и на вкладке «**Оплата**» установлен соответствующий флажок, в форме добавления тарифа присутствует блок «**Настройки предоплаты**»:

Добавление тарифа к варианту «Стандарт»

Название тарифа

Цена за сутки, Р

Минимальное кол-во единиц Максимальное кол-во единиц

Активный

Настройки предоплаты

Сумма предоплаты будет рассчитываться как наибольшее значение из настроенных.

Минимальный процент от суммы заказа
Укажите процент от суммы заказа, за который необходимо внести предоплату.

Минимальная сумма к оплате, Р
Укажите сумму, которую необходимо внести в качестве предоплаты.

Отменить Сохранить

- Заполните поля:
 - **Название тарифа.** Обязательное поле. Укажите название тарифа;

- **Цена за сутки, ₽.** Обязательное поле. Укажите цену за сутки бронирования;
- **Минимальное кол-во единиц.** Обязательное поле. Укажите минимальное количество суток, которое может выбрать пользователь при заказе услуги бронирования отеля;
- **Максимальное кол-во единиц.** Обязательное поле. Укажите максимальное количество суток, которое может выбрать пользователь при заказе услуги бронирования отеля;
 - **Активный.** По умолчанию флажок установлен. Снимите флажок, если тариф не активен. Неактивный тариф не отображается в пользовательском интерфейсе;
 - **Настройки предоплаты.** Поля для настройки предоплаты отображаются, если в услуге бронирования отеля есть возможность внесения предоплаты и на вкладке «**Оплата**» установлен соответствующий флажок. Сумма предоплаты рассчитывается как наибольшее значение из настроенных в полях:
 - **Минимальный процент от суммы заказа.** Укажите процент от суммы заказа, за который необходимо внести предоплату;
 - **Минимальная сумма к оплате, руб..** Укажите сумму, которую необходимо внести в качестве предоплаты.

1. Нажмите «**Сохранить**».

В результате новый тариф отобразится на вкладке «**Варианты услуги**» в области описания варианта бронирования отеля:

← Услуги

ОПИСАНИЕ УСЛУГИ ОПЛАТА **ВАРИАНТЫ УСЛУГИ** ОФЕРТА

+ Добавить вариант услуги

Стандарт


Двухкомнатный семейный номер с 2-спальной кроватью и раскладным диваном.

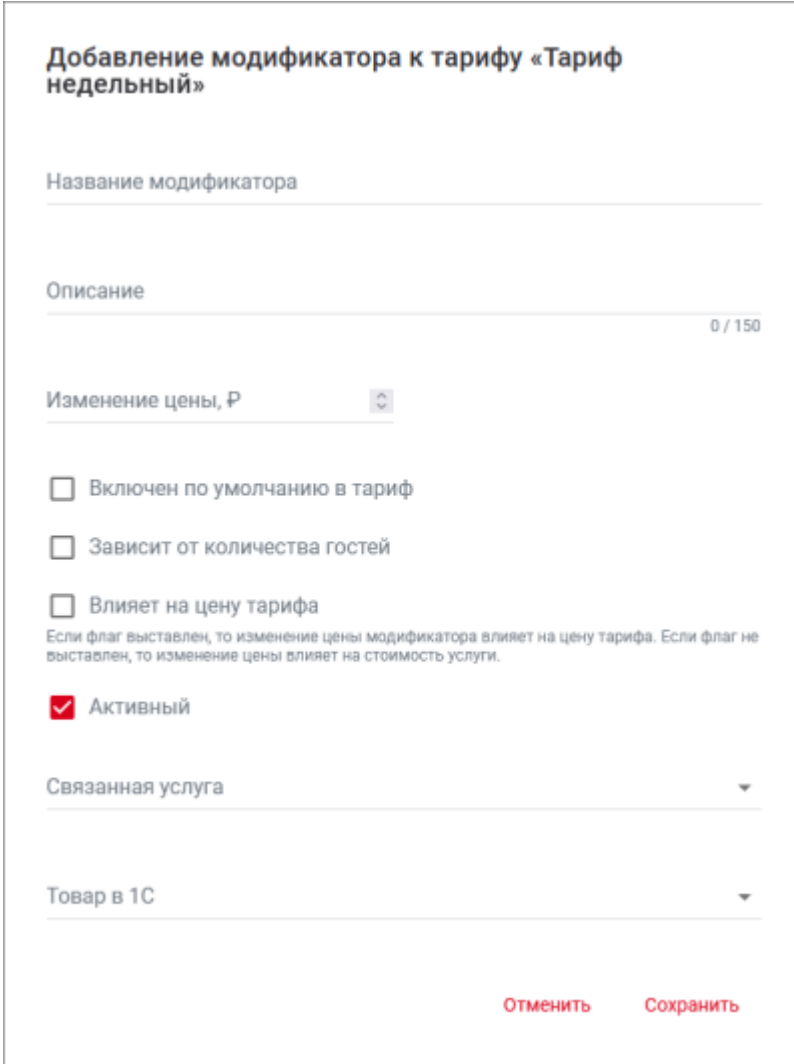
К вашим услугам:
двуспальная кровать 140 см
раскладной диван
набор мягкой мебели
душевая кабина, туалет, фен
телевидение
беспроводной интернет
мини-холодильник
кондиционер
чайник
покрытие на полу - ковровин

+ Добавить тариф

▼ Тариф недельный	Цена за сутки, ₽ 1000	⋮
-------------------	--------------------------	---

Для изменения тарифа нажмите «**Редактировать**» в контекстном меню  в области описания тарифа, внесите необходимые изменения и нажмите «**Сохранить**».

2. Для добавления модификатора к тарифу раскройте область описания тарифа с помощью значка  и нажмите кнопку «**Добавить модификатор**». В результате откроется форма добавления модификатора к тарифу:



Добавление модификатора к тарифу «Тариф недельный»

Название модификатора

Описание 0 / 150

Изменение цены, Р

Включен по умолчанию в тариф

Зависит от количества гостей

Влияет на цену тарифа

Если флаг выставлен, то изменение цены модификатора влияет на цену тарифа. Если флаг не выставлен, то изменение цены влияет на стоимость услуги.

Активный

Связанная услуга

Товар в 1С

Отменить **Сохранить**

3. Заполните поля:

- **Название модификатора.** Обязательное поле. Укажите название модификатора;
- **Описание.** Необязательное поле. Укажите описание модификатора при необходимости;
- **Изменение цены.** Обязательное поле. Укажите положительное или отрицательное изменение в рублях, которое будет влиять на расчет цены тарифа при выборе данного модификатора пользователем;
- **Включен по умолчанию в тариф.** По умолчанию флажок не установлен. Установите флажок, если модификатор включен по умолчанию в тариф и не

влияет на формирование цены тарифа. При установленном флажке в поле «**Включен по умолчанию в тариф**» поле «**Изменение цены**» скрывается с формы и изменение цены становится равным нулю:

Название	Изменение цены, Р	Влияет на цену	
Принтер	0	<input type="checkbox"/>	⋮

В пользовательском интерфейсе в этом случае модификатор отображается неактивным, с нулевой стоимостью:

Дополнительные услуги		
<input checked="" type="checkbox"/> Принтер	Печать документов	0 Р

- **Зависит от количества гостей.** По умолчанию флажок не установлен. Установите флажок, если необходимо, чтобы изменение цены модификатора влияло на цену тарифа или стоимость услуги в зависимости от количества заселяющихся в отель людей. Если флажок «**Зависит от количества гостей**» установлен и выставлен флажок «**Влияет на цену тарифа**», то модификатор считается за человека/полные сутки. Если флажок «**Зависит от количества гостей**» установлен, но не выставлен флажок «**Влияет на цену тарифа**», то модификатор считается за человека/весь период бронирования отеля;
- **Влияет на цену тарифа.** По умолчанию флажок не установлен, и изменение цены модификатора влияет на стоимость услуги. Установите флажок, если необходимо, чтобы изменение цены модификатора влияло на цену тарифа;
- **Активный.** По умолчанию флажок установлен. Снимите флажок, если модификатор не активен. Неактивный модификатор не отображается в пользовательском интерфейсе;
- **Связанная услуга.** Необязательное поле. Выберите в раскрывающемся списке услугу, соответствующую модификатору, для создания связанных заказов;
- **Товар в 1С.** Необязательное поле. Поле отображается, если в поле «**Поставщик**» в [настройках услуги](#) выбран поставщик, справочник номенклатуры которого интегрирован с системой бухгалтерского учета 1С. Выберите товар из списка, связанного со справочником номенклатуры в системе бухгалтерского учета 1С.

1. Нажмите «**Сохранить**».

В результате новый модификатор отобразится на вкладке «**Варианты услуги**» в области описания тарифа:

Услуги

ОПИСАНИЕ УСЛУГИ ОПЛАТА **ВАРИАНТЫ УСЛУГИ** ОФЕРТА

+ Добавить вариант услуги

Стандарт

Двухкомнатный семейный номер с 2-спальной кроватью и раскладным диваном.

К вашим услугам:


- двуспальная кровать 140 см
- раскладной диван
- набор мягкой мебели
- душевая кабина, туалет, фен
- телевидение
- беспроводной интернет
- мини-холодильник
- кондиционер
- чайник
- покрытие на полу - ковролин

+ Добавить тариф

Тариф недельный Цена за сутки, ₽
1000

+ Добавить модификатор

Название	Изменение цены, ₽	Влияет на цену
Ранний выезд	0	<input type="checkbox"/>
Поздний выезд	0	<input type="checkbox"/>
Завтрак	150	<input checked="" type="checkbox"/>

Для изменения модификатора нажмите **«Редактировать»** в контекстном меню  в области описания модификатора, внесите необходимые изменения и нажмите **«Сохранить»**.

2. Добавьте другие варианты бронирования отеля, соответствующие им тарифы и модификаторы.
3. Нажмите кнопку **«Сохранить»** в правом нижнем углу для сохранения услуги отеля.

В результате в пользовательском интерфейсе на странице услуги бронирования отеля отобразятся заданные варианты бронирования с соответствующими тарифами и модификаторами.

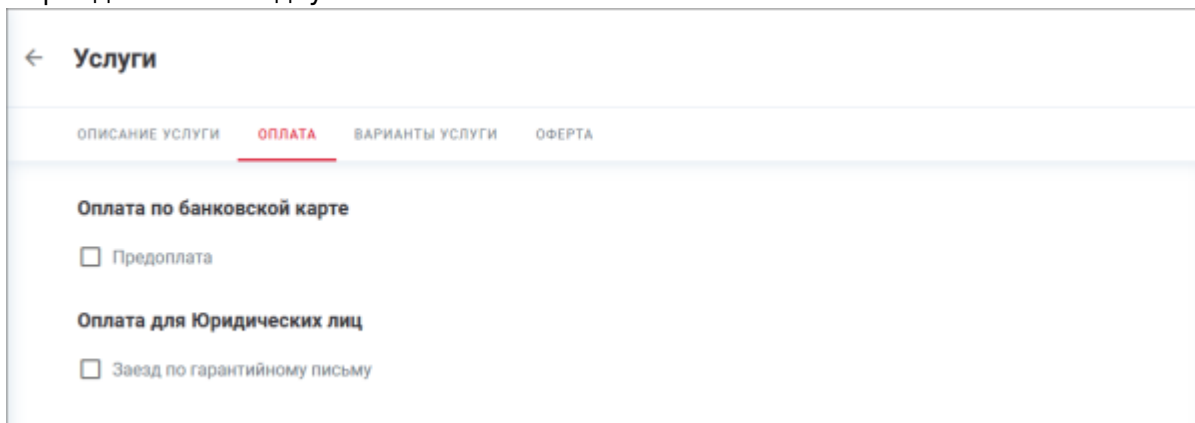
Оплата

На вкладке **«Оплата»** осуществляется настройка возможности внесения предоплаты за заказ

и возможности заезда по гарантийному письму для услуги бронирования отеля.

При необходимости осуществить данные настройки:

1. Перейдите на вкладку «Оплата»:



2. Установите флажок в поле:

- **Предоплата.** Если необходимо, чтобы при оплате бронирования отеля пользователем банковской картой была возможность внести предоплату. Флажок установлен → при добавлении тарифа к новому варианту бронирования отеля появляется блок «**Настройки предоплаты**»;
- **Заезд по гарантийному письму.** Если необходимо, чтобы при бронировании отеля с оплатой от юридического лица была возможность заезда по гарантийному письму. Флажок установлен → при вводе реквизитов для выставления счета появляется возможность установить флажок «**Заезд по гарантийному письму**».

3. Нажмите кнопку «**Сохранить**» в правом нижнем углу для сохранения услуги отеля.

См. также: [Создание, редактирование и удаление услуги](#) | [Настройки услуги бронирования](#) | [Настройки услуги бронирования коворкинга](#) | [Элементы формы заказа услуги](#) | [Настройка договора-оферты услуги](#)

From:
<https://wiki.olvery.ru/> - **Olvery**

Permanent link:
https://wiki.olvery.ru/doku.php?id=help:z_admin:services:service:hotel_settings&rev=1692603107

Last update: **2023/08/21 07:31**

