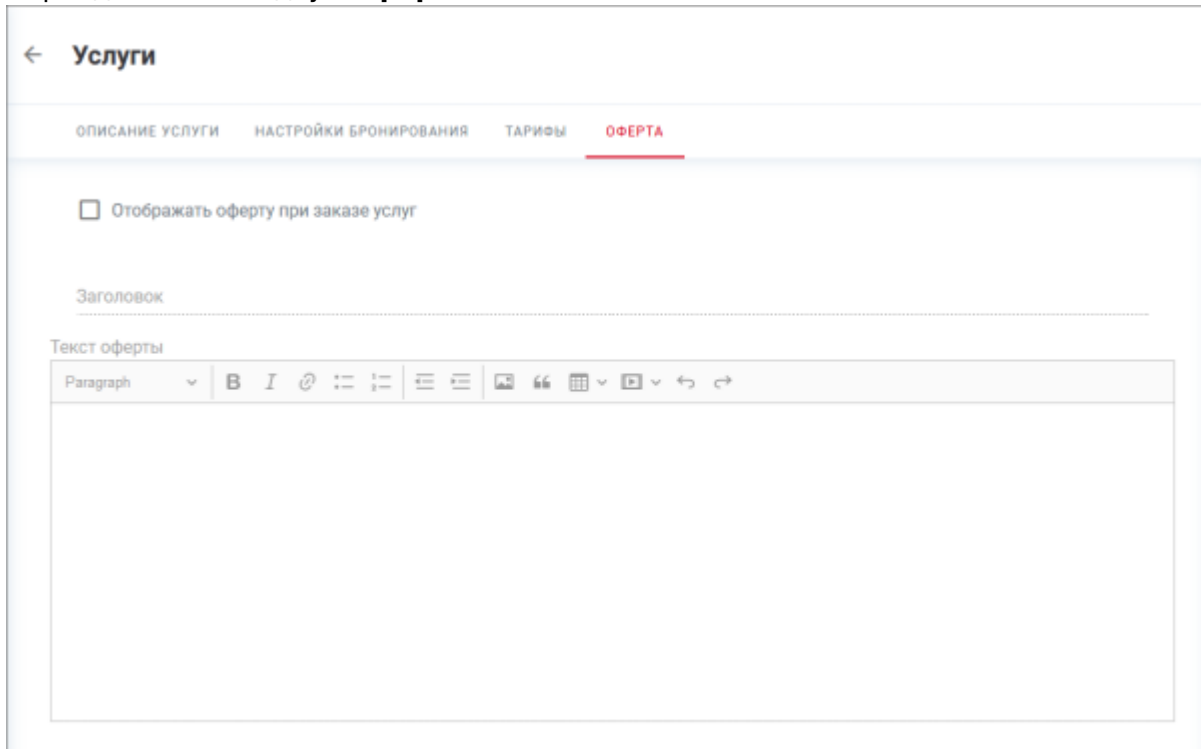


Настройка договора-оферты услуги

Если вам необходимо, чтобы пользователь имел возможность при заказе услуги ознакомиться с условиями договора-оферты предоставления услуги, настройте оферту для этой услуги.

Договор-оферта настраивается в форме [создания и редактирования услуги](#):

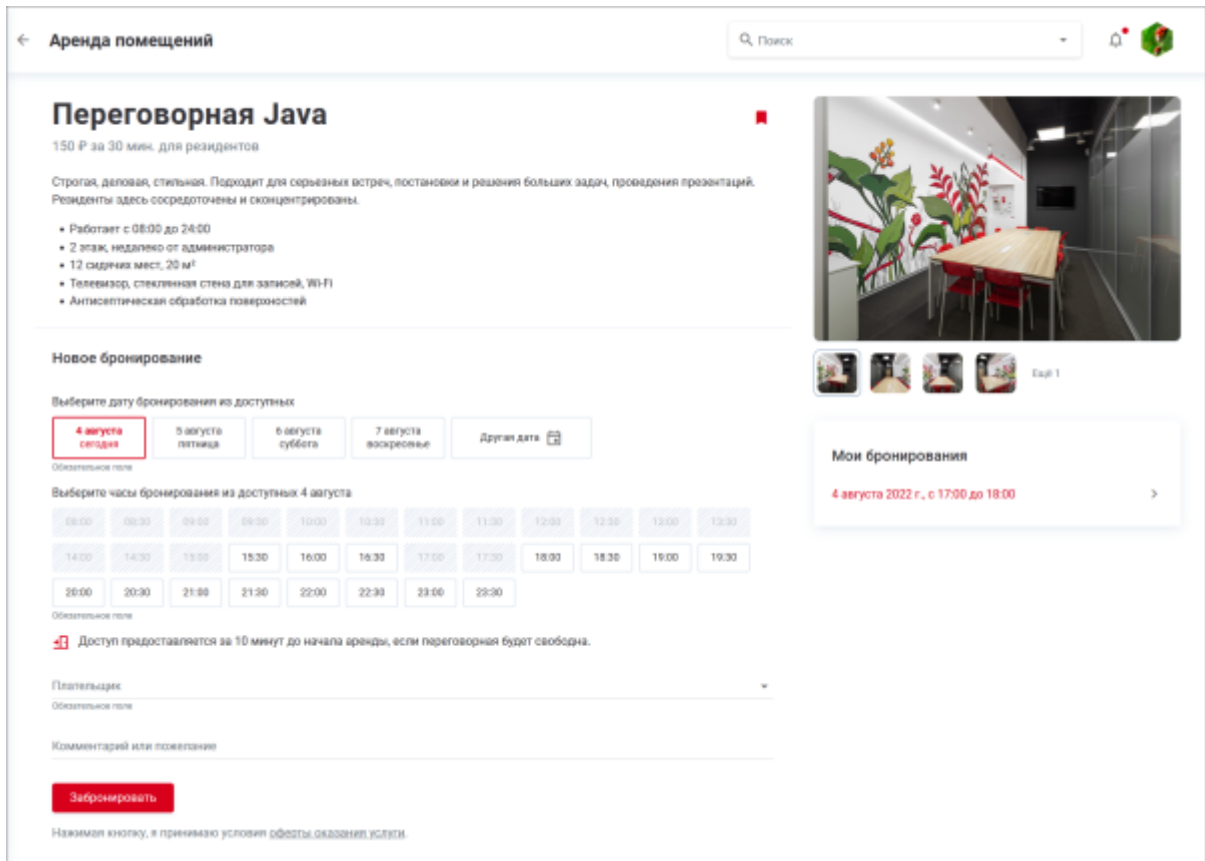
- Перейдите на вкладку «**Оферта**»:



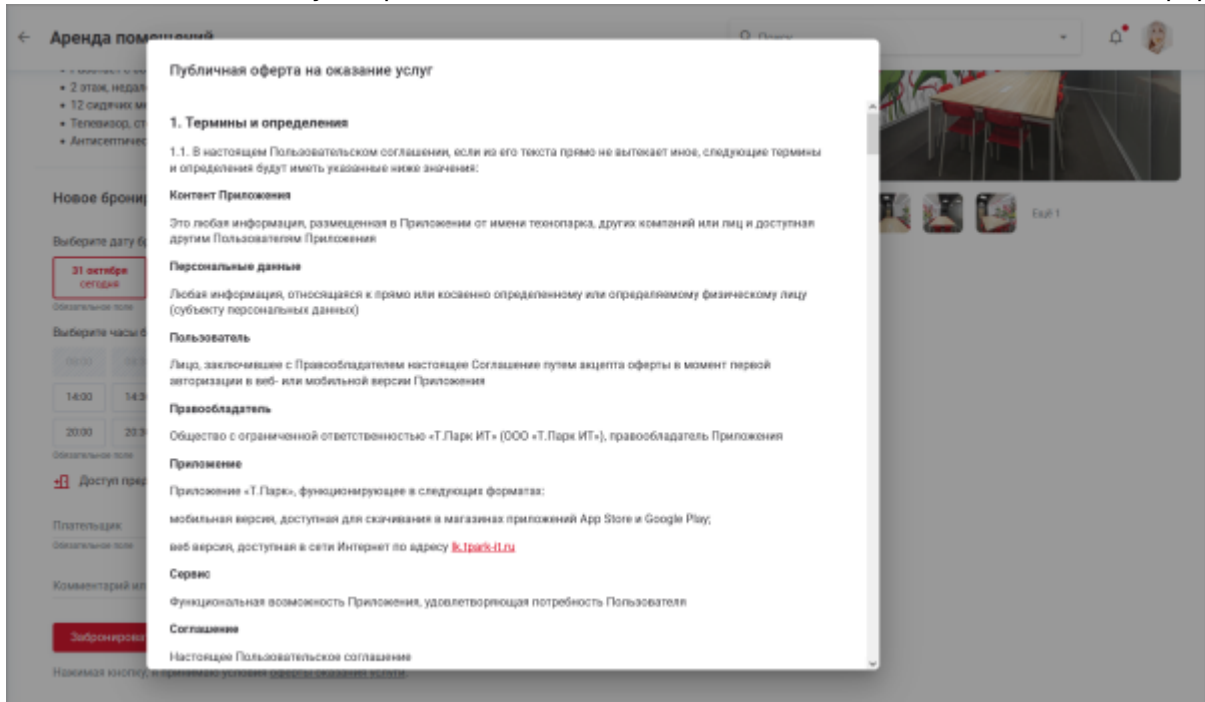
The screenshot shows a web interface for configuring a service offer. At the top, there's a navigation bar with a back arrow and the title 'Услуги'. Below it, there are four tabs: 'ОПИСАНИЕ УСЛУГИ', 'НАСТРОЙКИ БРОНИРОВАНИЯ', 'ТАРИФЫ', and 'ОФЕРТА' (which is highlighted in red). The main content area contains a checkbox labeled 'Отображать оферту при заказе услуг'. Below this is a 'Заголовок' (Title) field. The 'Текст оферты' (Offer text) field is a rich text editor with a toolbar containing icons for paragraph, bold, italic, link, list, indent, image, video, and undo/redo.

- Заполните поля:
 - **Отображать оферту при заказе услуг.** По умолчанию флажок не установлен. При установленном флажке становятся активны поля «Заголовок» и «Текст оферты»;
 - **Заголовок.** Обязательное поле;
 - **Текст оферты.** Обязательное поле.
- Нажмите кнопку «**Сохранить**».

В результате в пользовательском интерфейсе на странице услуги под кнопкой заказа отобразится текст: «Нажимая кнопку, я принимаю условия оферты оказания услуги.»:



По нажатию на ссылку открывается всплывающее окно с заголовком и текстом оферты:



См. также: [Создание, редактирование и удаление услуги](#) | [Настройки услуги бронирования](#) | [Настройки услуги бронирования коворкинга](#) | [Элементы формы заказа услуги](#) | [Настройки услуги бронирования отеля](#) | [Настройки услуги продажи номенклатуры](#)

From:

<https://wiki.olvery.ru/> - **Olvery**

Permanent link:

https://wiki.olvery.ru/doku.php?id=help:z_admin:services:service:offer

Last update: **2023/11/23 09:26**

