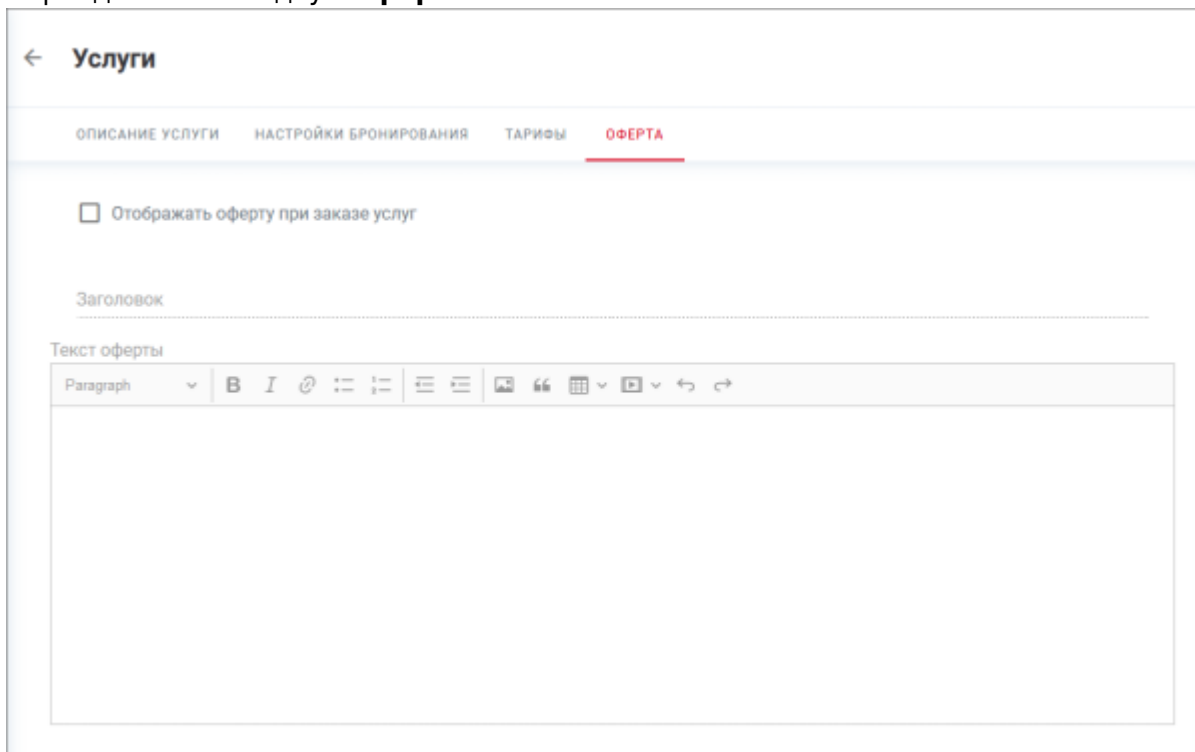


Настройка договора-оферты услуги

Если вам необходимо, чтобы пользователь имел возможность при заказе услуги ознакомиться с условиями договора-оферты предоставления услуги, настройте оферту для этой услуги.

Договор-оферта настраивается в форме [создания и редактирования услуги](#):

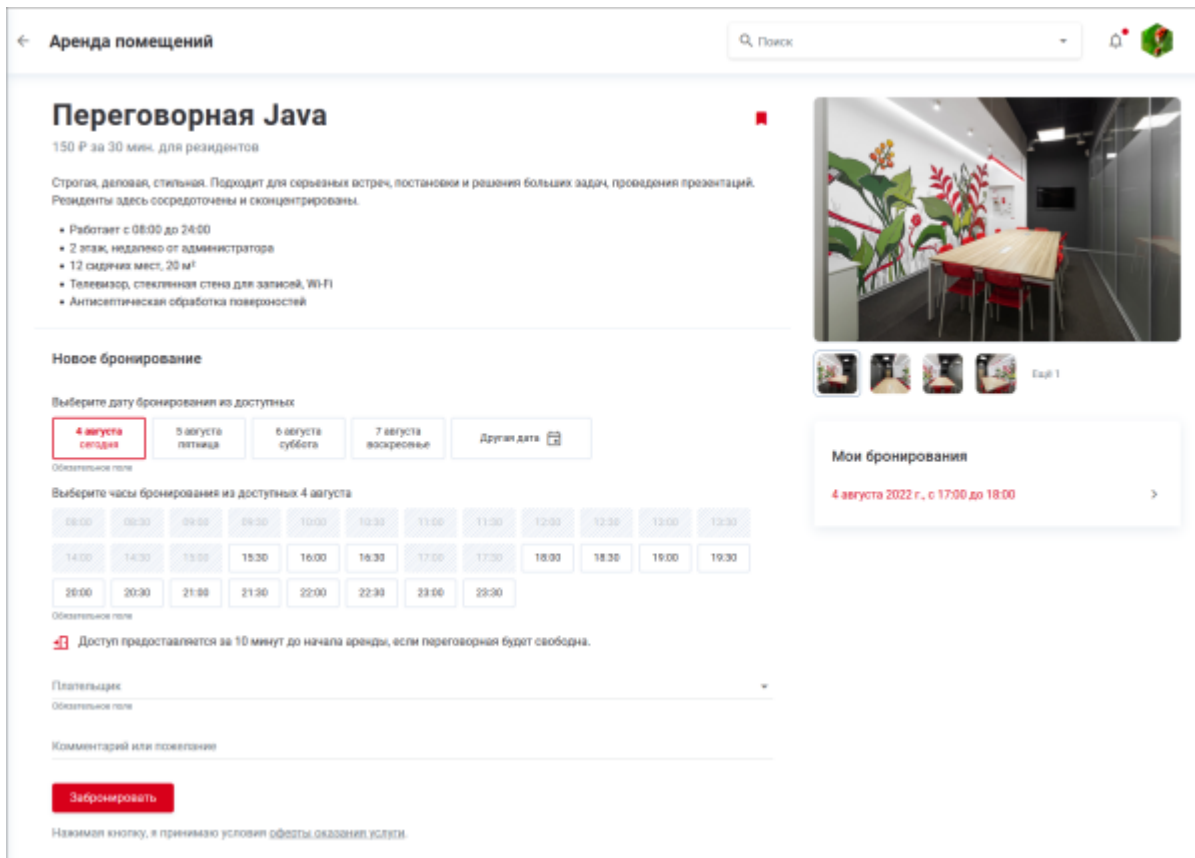
- Перейдите на вкладку «**Оферта**»:



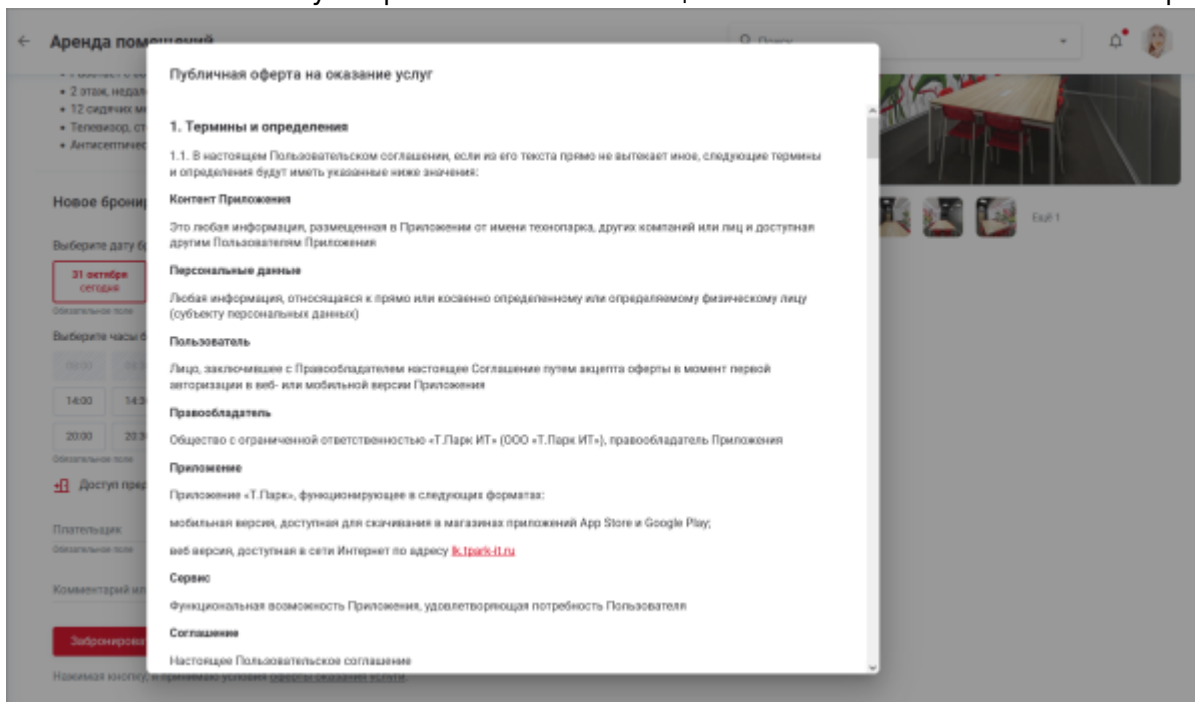
The screenshot shows a web interface for configuring a service offer. At the top, there is a navigation bar with a back arrow and the title 'Услуги'. Below this, there are four tabs: 'ОПИСАНИЕ УСЛУГИ', 'НАСТРОЙКИ БРОНИРОВАНИЯ', 'ТАРИФЫ', and 'ОФЕРТА', with the last one being active and highlighted in red. The main content area contains a checkbox labeled 'Отображать оферту при заказе услуг'. Below the checkbox, there is a 'Заголовок' (Header) field and a 'Текст оферты' (Offer text) field. The 'Текст оферты' field has a rich text editor toolbar with options for paragraph, bold, italic, link, list, indent, image, video, and undo/redo.

- Заполните поля:
 - **Отображать оферту при заказе услуг.** По умолчанию флажок не установлен. При установленном флажке становятся активны поля «Заголовок» и «Текст оферты»;
 - **Заголовок.** Обязательное поле;
 - **Текст оферты.** Обязательное поле.
- Нажмите кнопку «**Сохранить**».

В результате в пользовательском интерфейсе на странице услуги под кнопкой заказа отобразится текст: «Нажимая кнопку, я принимаю условия оферты оказания услуги.»:



По нажатию на ссылку открывается всплывающее окно с заголовком и текстом оферты:



См. также: [Создание, редактирование и удаление услуги](#) | [Настройки услуги бронирования](#) | [Настройки услуги бронирования коворкинга](#) | [Элементы формы заказа услуги](#) | [process](#)

From:

<https://wiki.olvery.ru/> - **Olvery**

Permanent link:

https://wiki.olvery.ru/doku.php?id=help:z_admin:services:service:offer&rev=1668756501

Last update: **2022/11/18 07:28**

