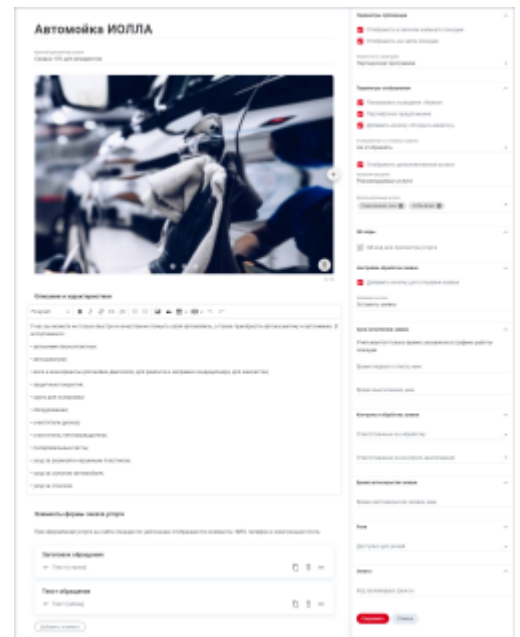


Услуги

Раздел **«Услуги»** предназначен для управления услугами, предоставляемыми на территории [локации](#).



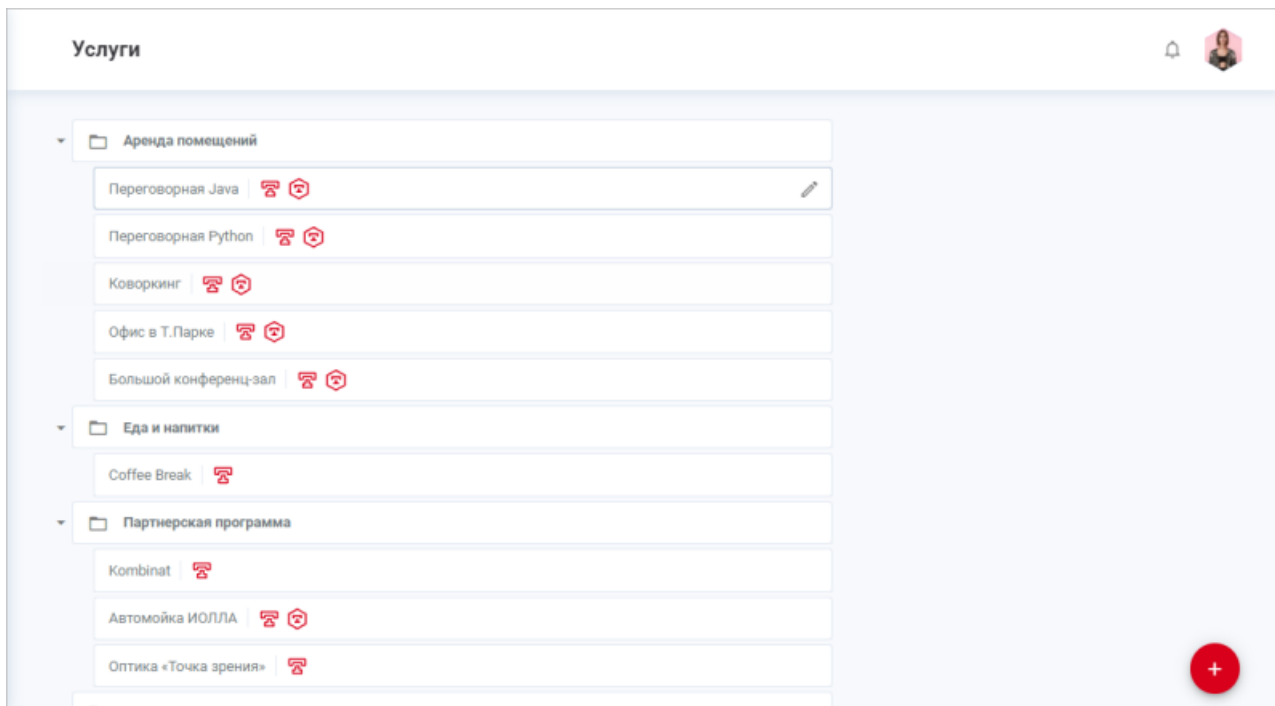
В разделе **«Услуги»** есть возможности:

- просмотр категорий и услуг в виде иерархического списка;
- добавление, изменение и удаление категорий услуг;
- изменение порядка отображения категорий в разделе **«Услуги»** интерфейса пользователя;
- добавление, изменение, удаление услуг.

Раздел **«Услуги»** доступен только в веб-приложении для пользователя с ролью **«Модератор услуг»**.

Для перехода в раздел **«Услуги»**:

- Войдите в веб-приложение Т.Парк.
- В боковом меню в переключателе интерфейсов выберите **«Управление контентом»**. В результате будет осуществлён переход в интерфейс администрирования:



- Перейдите в раздел «**Услуги**».

Категории и услуги отображаются в виде иерархического списка:

- **Категория.** Отображается название категории. Есть возможность свернуть и развернуть услуги, находящееся в категории. По умолчанию категория развернута и отображаются все услуги данной категории. Категории делятся на виды:

- **Опубликованные.** Категория и услуги, которые находятся в данной категории, отображаются в разделе «**Услуги**» интерфейса пользователя;
- **Неопубликованные.** Категория отображается в интерфейсе администрирования услуг по умолчанию. Категория и услуги, которые находятся в данной категории, не отображаются в разделе «**Услуги**» интерфейса пользователя;


- **Услуга.** Отображается название услуги, а также где настроено отображение услуги:

- **Личный кабинет Т.Парк.** Услуга отображается в разделе «**Услуги**» интерфейса пользователя;
- **Сайт локации.** Услуга отображается в разделе «**Услуги**» на сайте локации.


Примечание. Чтобы настроенные в платформе Т.Парк услуги отображались на сайте локации необходимо обратиться к разработчикам платформы.

Возможности в списке:

- **Создание [категорий](#) и [услуг](#);**
- **Редактирование [категорий](#) и [услуг](#).** При наведении на категорию или услугу

появляется кнопка  «**Редактировать**», при нажатии на которую открывается форма изменения категории или услуги.

Примечание. Редактирование недоступно для категории «**Неопубликованные**», но услуги, которые находятся в этой категории есть возможность отредактировать и опубликовать в другой категории.

- **Удаление категорий.** При наведении на категорию появляется кнопка  «**Удалить**». При удалении все услуги, входящие в категорию, будет перемещены в категорию «**Неопубликованные**».

Примечание. Удаление категории «**Неопубликованные**» недоступно.

- **Перемещение категорий и услуг.** Для изменения порядка отображения категорий или услуг в рамках одной категории перемещайте их между собой с помощью мышки.

Страницы раздела: [Создание, редактирование и удаление категории](#) | [Создание, редактирование и удаление услуги](#)

From:

<https://wiki.olvery.ru/> - **Olvery**

Permanent link:

https://wiki.olvery.ru/doku.php?id=help:z_admin:services&rev=1643622617

Last update: **2022/01/31 09:50**

