

Публикация истории

Примечание. Управление историями доступно только в веб-приложении для пользователя с ролью «**PR менеджер**».

Как перейти на вкладку «Сторис»

Для перехода на вкладку «**Реклама**»:

1. Войдите в веб-приложение Olvery.
2. В боковом меню в переключателе интерфейсов выберите «**Управление экосистемой**». В результате будет осуществлён переход в интерфейс администрирования.
3. Перейдите в раздел «**Уведомления и реклама**» на вкладку «**Сторис**».

Для публикации истории ленте:

- Перейдите в режим [создания или редактирования](#) истории.
- Выделите обложку истории. Справа отобразятся настройки публикации истории.
- В области «**Параметры публикации**» установите флажок «**Опубликовать**».
- Нажмите «**Сохранить**».

Примечание. Если флажок «**Опубликовать**» не был установлен, то при сохранении появится информационное окно. Для публикации истории в ленте нажмите «**Опубликовать**». Для [сохранения черновика](#) истории нажмите «**Только сохранить**».








В результате история сохранится в группе «**Опубликованные**» и появится в ленте историй в разделе «**Услуги**»:

- [Интерфейс модератора рекламы](#)
- [Интерфейс пользователя](#)

Уведомления и реклама

уведомления **СТОРИС**

Опубликованные

















+

Услуги

Поиск

ВСЕ УСЛУГИ НОВЫЕ ИЗБРАННЫЕ



 Аренда помещений Поможем провести переговоры, организовать мероприятия, арендовать офис или рабочее место	 Сопровождение бизнеса Чтобы вам было легче заниматься любимым делом, рутину мы возьмем на себя
 Еда и напитки Решим большинство вопросов, чтобы никто не остался голодным	 Финансирование бизнеса Банковское и инвестиционное финансирование вашего бизнеса: от кредитов до привлечения инвесторов.
 Консьерж-сервис Выполним Ваши поручения	 Управление доступом Обеспечим Вашу безопасность
 Технопарк Пермь & Фонд Сколково Поможем реализации ваших проектов	 Партнерская программа Специальные предложения от наших партнеров

Примечание. Новые истории в ленте, которые пользователь еще не посмотрел, отображаются ярче. После просмотра истории обложка становится затемненной.

- При необходимости измените порядок отображения истории в ленте. Для изменения порядка отображения историй перемещайте опубликованные истории между собой с помощью мышки.

См. также: [Создание, редактирование и удаление истории](#) | [Сохранение черновика истории](#)

From:

<https://wiki.olvery.ru/> - **Olvery**

Permanent link:

https://wiki.olvery.ru/doku.php?id=help:z_admin:stories:publish&rev=1701683716

Last update: **2023/12/04 09:55**

