

# Публикация истории

**Примечание.** Управление историями доступно только в веб-приложении для пользователя с ролью «**PR менеджер**».

## Как перейти на вкладку «Сторис»

Для перехода на вкладку «**Реклама**»:

1. Войдите в веб-приложение Olvery.
2. В боковом меню в переключателе интерфейсов выберите «**Управление экосистемой**». В результате будет осуществлён переход в интерфейс администрирования.
3. Перейдите в раздел «**Уведомления и реклама**» на вкладку «**Сторис**».

Для публикации истории ленте:

- Перейдите в режим [создания или редактирования](#) истории.
- Выделите обложку истории. Справа отобразятся настройки публикации истории.
- В области «**Параметры публикации**» установите флажок «**Опубликовать**».
- Нажмите «**Сохранить**».

**Примечание.** Если флажок «**Опубликовать**» не был установлен, то при сохранении появится информационное окно. Для публикации истории в ленте нажмите «**Опубликовать**». Для [сохранения черновика](#) истории нажмите «**Только сохранить**».








В результате история сохранится в группе «**Опубликованные**» и появится в ленте историй в разделе «**Услуги**» или на главной странице приложения:

- [Интерфейс модератора рекламы](#)
- [Интерфейс пользователя](#)

### Уведомления и реклама

уведомления **СТОРИС**

Опубликованные

















+

### Услуги

Поиск

**ВСЕ УСЛУГИ** НОВЫЕ ИЗБРАННЫЕ



|   |  |
|---|--|
|  <b>Аренда помещений</b><br>Поможем провести переговоры, организовать мероприятия, арендовать офис или рабочее место |  <b>Сопровождение бизнеса</b><br>Чтобы вам было легче заниматься любимым делом, рутину мы возьмем на себя                           |
|  <b>Еда и напитки</b><br>Решим большинство вопросов, чтобы никто не остался голодным                                 |  <b>Финансирование бизнеса</b><br>Банковское и инвестиционное финансирование вашего бизнеса: от кредитов до привлечения инвесторов. |
|  <b>Консьерж-сервис</b><br>Выполним Ваши поручения   |  <b>Управление доступом</b><br>Обеспечим Вашу безопасность  |
|  <b>Технопарк Пермь &amp; Фонд Сколково</b><br>Поможем реализации ваших проектов                                     |  <b>Партнерская программа</b><br>Специальные предложения от наших партнеров   |

**Примечание.** Новые истории в ленте, которые пользователь еще не посмотрел, отображаются ярче. После просмотра истории обложка становится затемненной.

- При необходимости измените порядок отображения истории в ленте. Для изменения порядка отображения историй перемещайте опубликованные истории между собой с помощью мышки.

См. также: [Создание, редактирование и удаление истории](#) | [Сохранение черновика истории](#)

From:

<https://wiki.olvery.ru/> - **Olvery**

Permanent link:

[https://wiki.olvery.ru/doku.php?id=help:z\\_admin:stories:publish&rev=1729848273](https://wiki.olvery.ru/doku.php?id=help:z_admin:stories:publish&rev=1729848273)

Last update: **2024/10/25 09:24**

