

Публикация истории

Примечание. Управление историями доступно только в веб-приложении для пользователя с ролью «**PR менеджер**».

Как перейти на вкладку «Сторис»

Для перехода на вкладку «**Реклама**»:

1. Войдите в веб-приложение Olvery.
2. В боковом меню в переключателе интерфейсов выберите «**Управление экосистемой**». В результате будет осуществлён переход в интерфейс администрирования.
3. Перейдите в раздел «**Уведомления и реклама**» на вкладку «**Сторис**».

Для публикации истории ленте:

- Перейдите в режим [создания или редактирования](#) истории.
- Выделите обложку истории. Справа отобразятся настройки публикации истории.
- В области «**Параметры публикации**» установите флажок «**Опубликовать**».
- Нажмите «**Сохранить**».

Примечание. Если флажок «**Опубликовать**» не был установлен, то при сохранении появится информационное окно. Для публикации истории в ленте нажмите «**Опубликовать**». Для [сохранения черновика](#) истории нажмите «**Только сохранить**».







В результате история сохранится в группе «**Опубликованные**» и появится в ленте историй в разделе «**Услуги**» или на главной странице приложения:

- [Интерфейс модератора рекламы](#)
- [Интерфейс пользователя](#)


Уведомления и реклама

УВЕДОМЛЕНИЯ **СТОРИС** Добавить сторис

Опубликованные









Неопубликованные

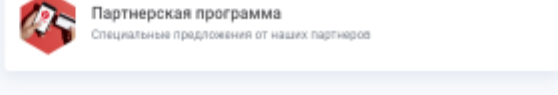
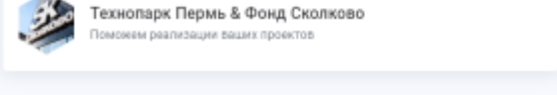
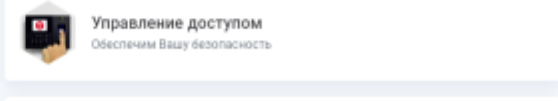
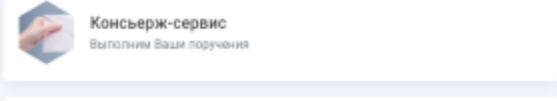
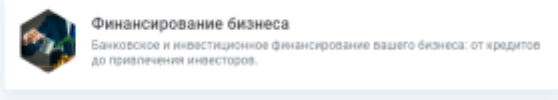
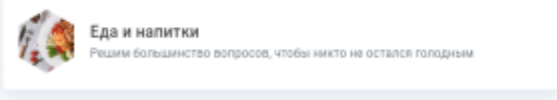
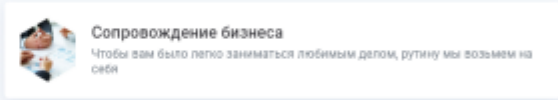
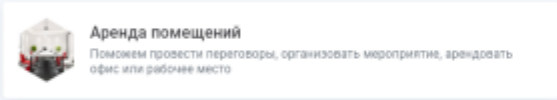


Услуги

ПОИСК

ВСЕ УСЛУГИ НОВЫЕ ИЗБРАННЫЕ





Примечание. Новые истории в ленте, которые пользователь еще не посмотрел, отображаются ярче. После просмотра истории обложка становится затемненной.

- При необходимости измените порядок отображения истории в ленте. Для изменения порядка отображения историй перемещайте опубликованные истории между собой с помощью мышки.

См. также: [Создание, редактирование и удаление истории](#) | [Сохранение черновика истории](#)

From:

<https://wiki.olvery.ru/> - **Olvery**

Permanent link:

https://wiki.olvery.ru/doku.php?id=help:z_admin:stories:publish&rev=1731513922

Last update: **2024/11/13 16:05**

