

× Страница находится в разработке

Справочники

Раздел **«Справочники»** предназначен для работы со всеми справочниками системы.

Примечание. Раздел **«Справочники»** доступен только в веб-приложении для пользователей с ролями **«Администратор локации»**, **«Event менеджер»**, **«PR менеджер»**, **«Менеджер магазина»** и **«Менеджер по услугам компании-поставщика»**.

Для пользователя с ролью **«Администратор локации»** доступны справочники:

- **Шаблоны документов;**
- **Категории компаний;**
- **Категории цен;**
- **Приборы учёта;**
- **Уровни доступа;**
- **Рабочие места;**
- **Номера отеля;**
- **Номенклатура;**
- **Склад;**
- **Каналы публикации.**

Для пользователя с ролью **«PR менеджер»** доступен справочник **«Категории новостей»**.

Для пользователя с ролью **«Event менеджер»** доступен справочник **«Категории мероприятий»**.

Для пользователя с ролью **«Менеджер магазина»** доступен справочник **«Номенклатура»**.

Для пользователя с ролью **«Менеджер по услугам компании-поставщика»** доступны справочники:

- **Номенклатура;**
- **Склад.**

Как перейти в работе со справочниками

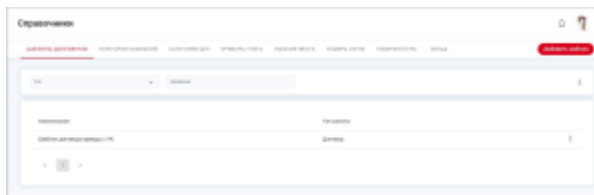
Для перехода в раздел **«Справочники»**:

- Войдите в веб-приложение Olvery.
- В боковом меню в переключателе интерфейсов выберите **«Управление экосистемой»**. В результате будет осуществлён переход в интерфейс администрирования.
- Перейдите в раздел **«Справочники»**.

</panel>

Вкладка «Шаблоны документов»

На вкладке «**Шаблоны документов**» присутствуют возможности:



- просмотра списка шаблонов документов;
- создания нового шаблона документов;
- редактирования уже существующего шаблона документов;
- удаления шаблона документов.

Вкладка «Категории компаний»

На вкладке «**Категории компаний**» присутствуют возможности:



- просмотра списка категорий компаний;
- создания новой категории компаний;
- редактирования уже существующей категории компаний;
- удаления категории компаний.

Вкладка «Категории цен»

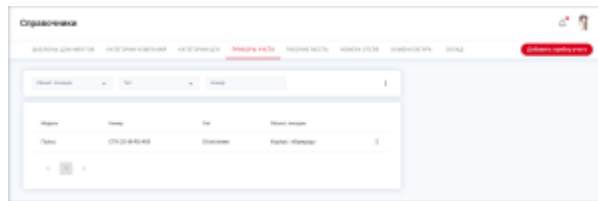
На вкладке «**Категории цен**» присутствуют возможности:



- просмотра списка категорий цен;
- создания новой категории цен;
- редактирования уже существующей категории цен;
- удаления категории цен.

Вкладка «Приборы учёта»

На вкладке «**Приборы учёта**» присутствуют возможности:



- просмотра списка приборов учета с возможностью фильтрации;
- создания нового прибора учета;
- редактирования уже существующего прибора учета;
- удаления прибора учета;
- экспорта списка приборов учета.

Вкладка «Категории новостей»

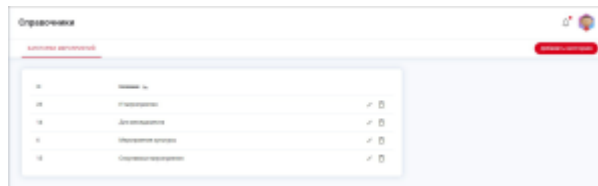
На вкладке «**Категории новостей**» присутствуют возможности:



- просмотра списка категорий новостей;
- создания новой категории новостей;
- редактирования уже существующей категории новостей;
- удаления категории новостей.

Вкладка «Категории мероприятий»

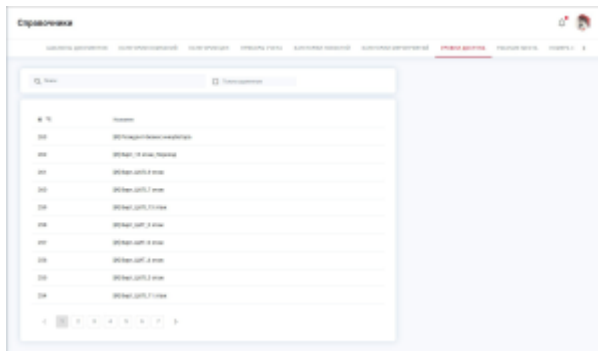
На вкладке «**Категории мероприятий**» присутствуют возможности:



- просмотра списка категорий мероприятий;
- создания новой категории мероприятий;
- редактирования уже существующей категории мероприятий;
- удаления категории мероприятий.

Вкладка «Уровни доступа»

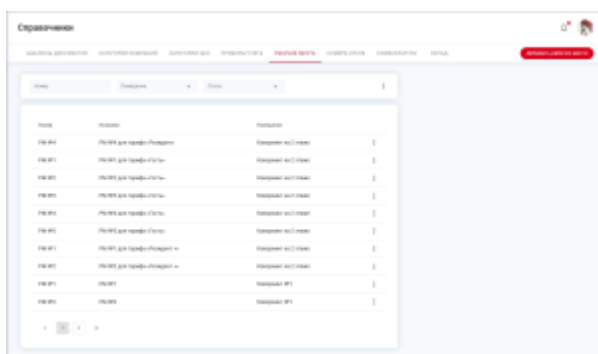
На вкладке «Уровни доступа» присутствуют возможности:



- просмотра списка уровней доступа;
- поиска уровней доступа.

Вкладка «Рабочие места»

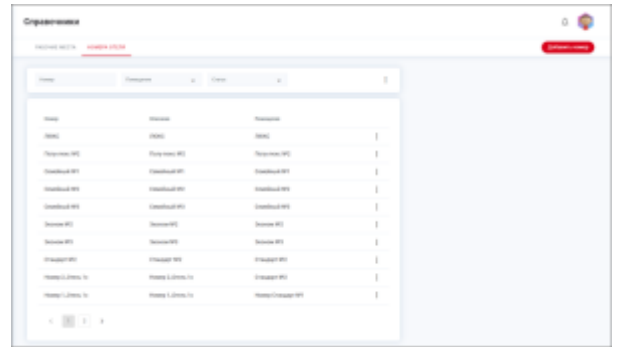
На вкладке «Рабочие места» присутствуют возможности:



- просмотра списка существующих рабочих мест в коворкингах с возможностью фильтрации;
 - создания, редактирования или удаления рабочего места;
 - привязки рабочего места к определенной услуге бронирования коворкинга или к конкретному варианту.

Вкладка «Номера отеля»

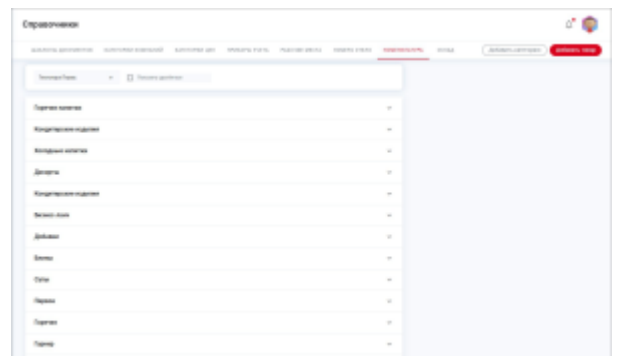
На вкладке «**Номера отеля**» присутствуют возможности:



- просмотра списка существующих номеров в отелях локации с возможностью фильтрации;
- создания, редактирования или удаления номера отеля;
- привязки номера отеля к определенной услуге бронирования отеля или к конкретному варианту.

Вкладка «Номенклатура»

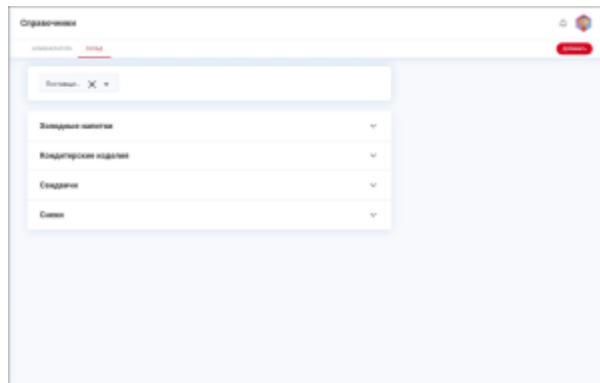
На вкладке «**Номенклатура**» присутствуют возможности:



- просмотра информации о категориях и товарах всех поставщиков в локации с возможностью фильтрации товаров;
 - добавления новой категории товаров;
 - редактирования или удаления товарной категории;
- добавления нового товара;
- редактирования или удаления товара.

Вкладка «Склад»

На вкладке «**Склад**» присутствуют возможности:



- просмотра списка складов с возможностью фильтрации;
- добавление нового склада;
 - редактирование склада.

Вкладка «Каналы публикации»

На вкладке «**Каналы публикации**» присутствуют возможности:



- просмотра списка каналов публикации;
- создания нового канала публикации;
- редактирования уже существующего канала публикации;
- удаления канала публикации.

Страницы раздела: [Шаблоны документов](#) | [Категории компаний](#) | [Категории цен](#) | [Приборы учета](#) | [Категории новостей](#) | [Категории мероприятий](#) | [Уровни доступа](#) | [Рабочие места](#) | [Номера отеля](#) | [Номенклатура](#) | [Склад](#) | [Каналы публикации](#)

From: <https://wiki.olvery.ru/> - **Olvery**

Permanent link: https://wiki.olvery.ru/doku.php?id=help:z_admin:t_reference

Last update: **2025/03/17 09:40**

