

× Страница находится в разработке

## Категории цен

В платформе Olvery администраторы локации могут создавать и настраивать категории цен для объектов структуры локации, с возможностью [привязки категории цен к объектам локации](#). Таким образом, для конечного пользователя при просмотре объекта в плане локации отображается стоимость квадратного метра объекта, указанная при привязке категории цен.

В интерфейсе «**Управление экосистемой**» в разделе «**Справочники > Категории цен**» осуществляется управление категориями цен: [создание](#), [редактирование](#), [удаление](#).

Создание новой категории цен доступно также при [создании и редактировании объекта структуры локации](#).

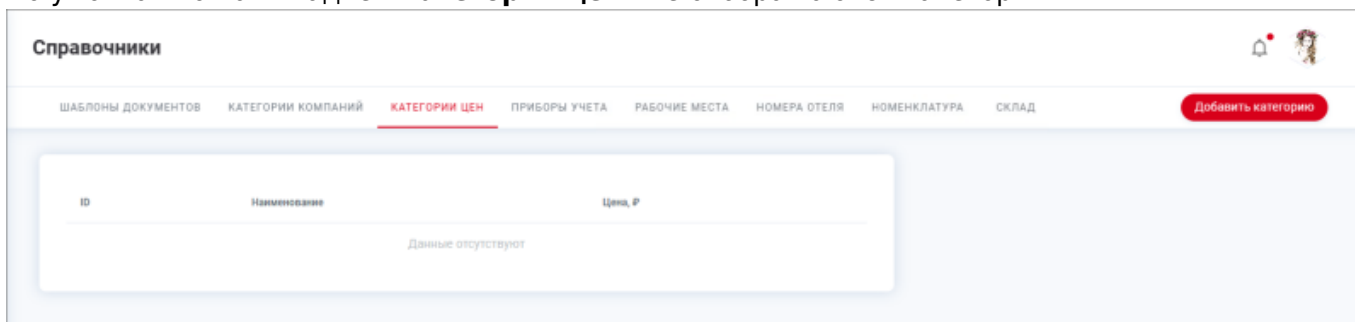
**Примечание.** Управление категориями цен доступно только в веб-приложении для пользователя с ролью «[Администратор локации](#)» или «[Настройка структуры локации](#)».

### Как перейти к управлению категориями цен

Для перехода в раздел:

1. Войдите в веб-приложение Olvery.
2. В боковом меню в переключателе интерфейсов выберите «**Управление экосистемой**». В результате будет осуществлён переход в интерфейс администрирования.
3. Перейдите в раздел «**Справочники**».
4. Перейдите на вкладку «**Категории цен**».

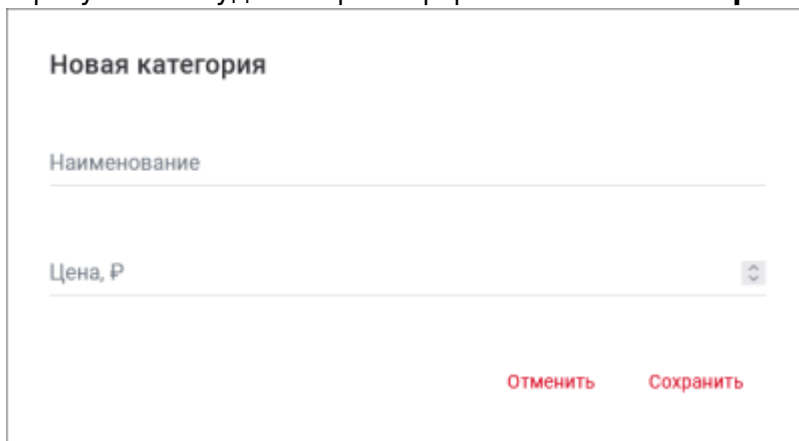
По умолчанию на вкладке «**Категории цен**» не отображаются категории:



### Создание категории цен

Для создания новой категории цен:

1. Нажмите кнопку «**Добавить категорию**» в правом верхнем углу. В результате будет открыта форма «**Новая категория**»:



Новая категория

Наименование

Цена, Р

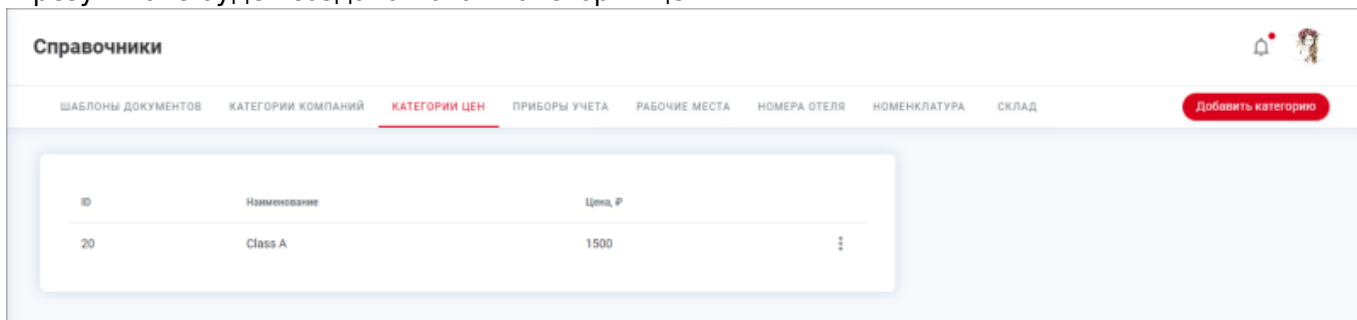
Отменить Сохранить

2. Заполните поля:

- **Наименование.** Обязательное поле. Укажите наименование новой категории цен;
- **Цена, Р.** Обязательное поле. Укажите стоимость квадратного метра объекта структуры локации.

3. Нажмите «**Сохранить**».

В результате будет создана новая категория цен:



Справочники

ШАБЛОНЫ ДОКУМЕНТОВ КАТЕГОРИИ КОМПАНИЙ **КАТЕГОРИИ ЦЕН** ПРИБОРЫ УЧЕТА РАБОЧИЕ МЕСТА НОМЕРА ОТЕЛЯ НОМЕНКЛАТУРА СКЛАД [Добавить категорию](#)

ID	Наименование	Цена, Р
20	Class A	1500

Созданные категории цен отображаются в виде списка в области «**Параметры**» в блоке «**Категория цен**» при [просмотре](#), [создании](#) и [редактировании](#) объектов структуры локации.

Стоимость квадратного метра объекта структуры локации отображается в пользовательском интерфейсе при просмотре информации об объектах в плане локации.

## Редактирование категории цен

Для редактирования категории цен:

- Нажмите на контекстное меню в строке с названием категории цен, которую необходимо отредактировать.
- Выберите пункт «**Редактировать**». В результате откроется форма изменения категории.

- Внесите необходимые изменения.
- Нажмите **«Сохранить»**.

## Удаление категории цен

Для удаления категории цен:

- Нажмите на контекстное меню в строке с названием категории цен, которую необходимо удалить.
- Выберите пункт **«Удалить»**.

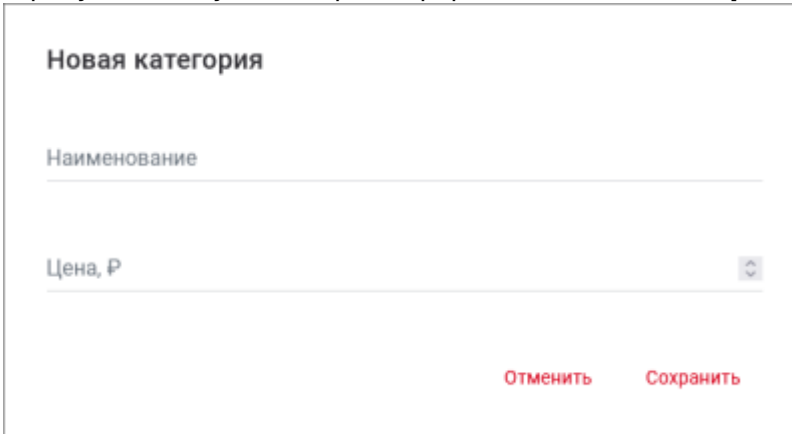
В результате категория будет удалена.

## Добавление категории цен при создании или редактировании объекта локации

При [создании](#) и [редактировании](#) объекта структуры локации в системе Olvery также доступно добавление новой категории цен.

Для добавления категории цен для объекта структуры локации перейдите в раздел **«Управление экосистемой → Настройки системы»**, на вкладку **«Структура»** и нажмите на объект. В блоке **«Категория цен»** в области **«Параметры»** укажите категорию цен с помощью одного из способов:

- Выберите категорию цен из раскрывающегося списка;
- Создайте новую категорию цен:
  - Нажмите на кнопку **+** **«Добавить новую категорию»**.  
В результате будет открыта форма **«Новая категория»**:



Новая категория

Наименование

Цена, Р

Отменить Сохранить

- Заполните поля:

- **Наименование.** Обязательное поле. Укажите наименование новой категории

цен;

- **Цена, ₺.** Обязательное поле. Укажите стоимость квадратного метра объекта структуры локации.
- Нажмите «**Сохранить**».  
В результате новая категория цен отобразится в блоке «**Категория цен**» у объекта структуры и в списке всех категорий цен в разделе «**Справочники**» на вкладке «**Категории цен**».

---

См. также: [Шаблоны документов](#) | [Категории компаний](#) | [Приборы учета](#) | [Категории новостей](#) | [Категории мероприятий](#) | [Рабочие места](#) | [Номера отеля](#) | [Номенклатура](#) | [Склад](#)

From:  
<https://wiki.olvery.ru/> - **Olvery**

Permanent link:  
[https://wiki.olvery.ru/doku.php?id=help:z\\_admin:t\\_reference:c\\_price\\_category&rev=1728472468](https://wiki.olvery.ru/doku.php?id=help:z_admin:t_reference:c_price_category&rev=1728472468)

Last update: **2024/10/09 11:14**

