

× Страница находится в разработке

Уровни доступа

Если контроль доступа в локации формируется на стороне провайдера, вместо доступа к помещениям в приложении Olvery настраиваются уровни доступа.

Отображение существующих уровней доступа и привязка доступов к офферам резидентов отображается в интерфейсе «**Управление экосистемой**» в разделе «**Справочники > Уровни доступа**».

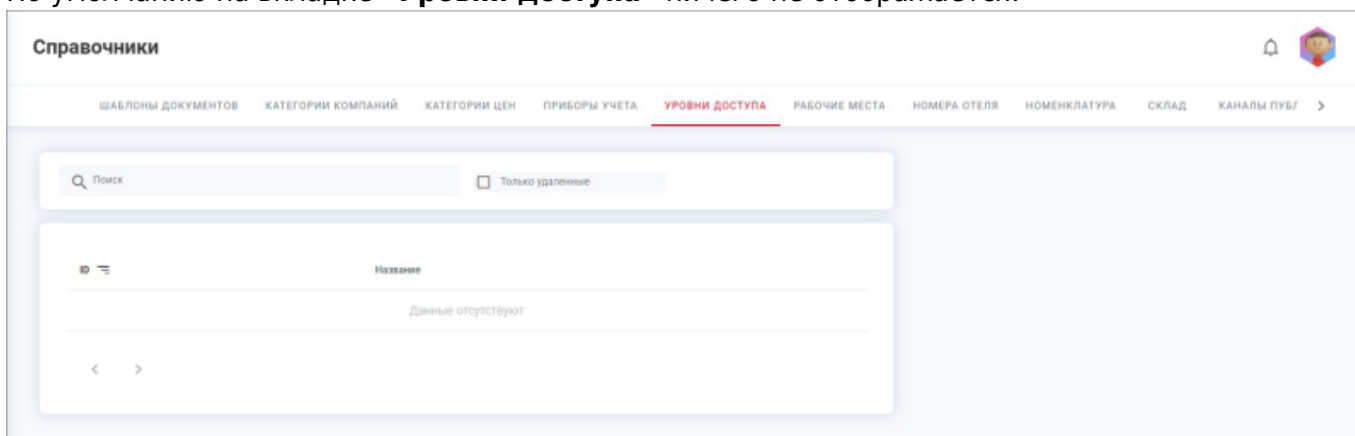
Примечание. Просмотр вкладки «**Уровни доступа**» доступен только в веб-приложении для пользователя с ролью «**Администратор локации**».

Как перейти к управлению уровнями доступа

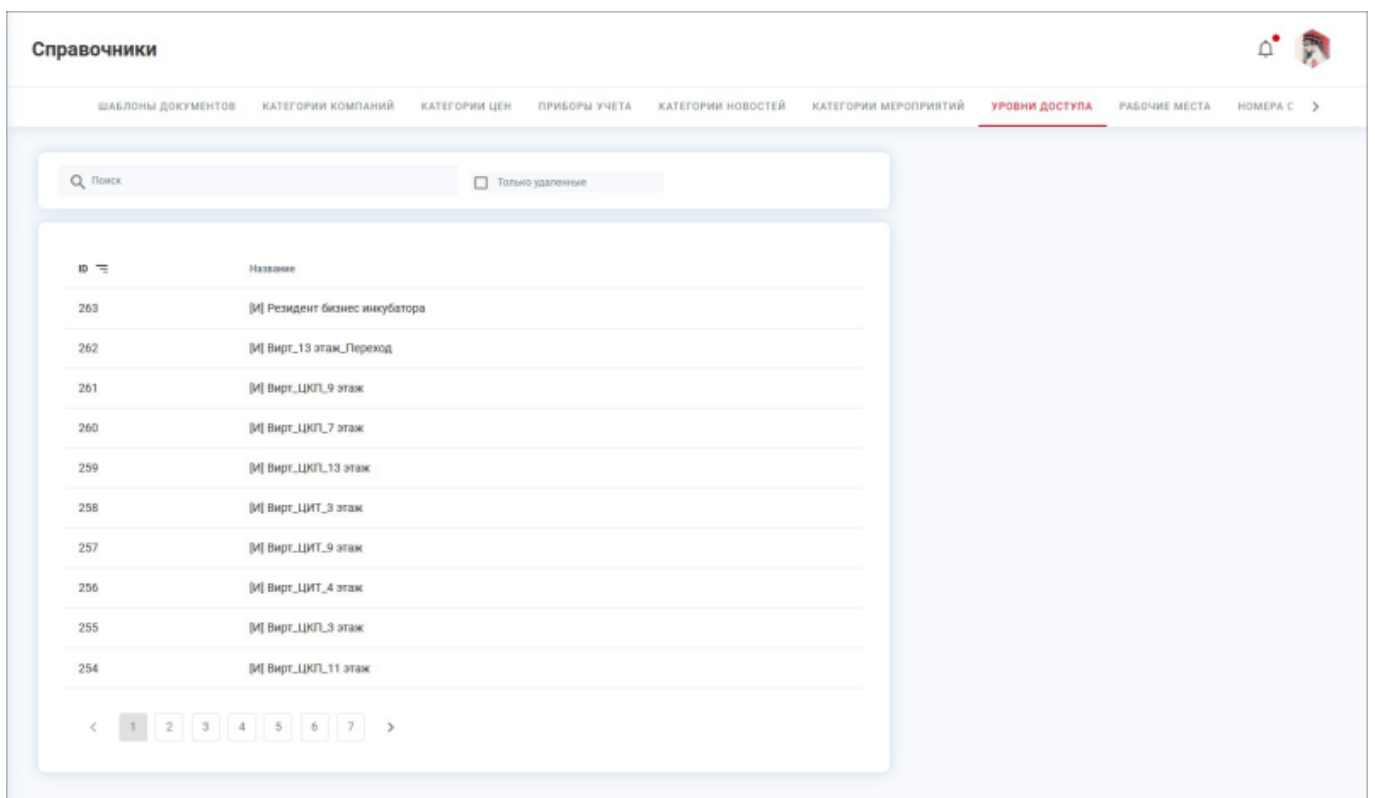
Для перехода в раздел:

1. Войдите в веб-приложение Olvery.
2. В боковом меню в переключателе интерфейсов выберите «**Управление экосистемой**». В результате будет осуществлён переход в интерфейс администрирования.
3. Перейдите в раздел «**Справочники**».
4. Перейдите на вкладку «**Уровни доступа**».

По умолчанию на вкладке «**Уровни доступа**» ничего не отображается:



После настройки интеграции справочник уровней доступа автоматически синхронизируется со СКУД провайдера и уровни доступа отображаются в системе Olvery:



В списке отображается информация:

- **ID.** Идентификационный номер уровня доступа;
- **Название.** Название уровня доступа из СКУД провайдера.


При клике на уровень доступа в списке в правой панели отображается список офферов, к которым привязан данный уровень доступа:

ID	Название
263	[M] Резидент бизнес инкубатора
262	[M] Вирт_13 этаж_Переход
261	[M] Вирт_ЦКП_9 этаж
260	[M] Вирт_ЦКП_7 этаж
259	[M] Вирт_ЦКП_13 этаж
258	[M] Вирт_ЦИТ_3 этаж
257	[M] Вирт_ЦИТ_9 этаж
256	[M] Вирт_ЦИТ_4 этаж
255	[M] Вирт_ЦКП_3 этаж
254	[M] Вирт_ЦКП_11 этаж

Поиск уровней доступа

На вкладке «**Уровни доступа**» реализован поиск по названию для быстрого нахождения необходимого уровня доступа.

Для поиска необходимого уровня доступа начните набирать название в поле поиска. В результате осуществится поиск по частичному совпадению и список автоматически обновится.

Для сброса значения в поле поиска нажмите кнопку  «**Назад**».

При необходимости найти удаленные на стороне провайдера уровни доступа установите флажок в поле «**Только удаленные**». В результате список автоматически обновится и в нем отобразятся только удаленные уровни доступа.

См. также: [Шаблоны документов](#) | [Категории компаний](#) | [Категории цен](#) | [Приборы учета](#) | [Категории новостей](#) | [Категории мероприятий](#) | [Рабочие места](#) | [Номера отеля](#) | [Номенклатура](#) | [Склад](#) | [Каналы публикации](#)

From:
<https://wiki.olvery.ru/> - **Olvery**

Permanent link:
https://wiki.olvery.ru/doku.php?id=help:z_admin:t_reference:g_access_levels&rev=1741954277

Last update: **2025/03/14 12:11**

