

× Страница находится в разработке

# Номера отеля

Просмотр и управление номерами в отеле осуществляется в интерфейсе «**Управление экосистемой**» в разделе «**Справочники > Номера отеля**».

Находясь на вкладке «**Номера отеля**» менеджер может:

- [просмотреть](#) и [отфильтровать](#) список существующих номеров в отелях локации;
- [создать](#), [отредактировать](#) или [удалить](#) номер;
- [привязать номер](#) к определенной услуге бронирования отеля или к конкретному варианту.

**Примечание.** Вкладка «**Номера отеля**» доступна только в веб-приложении для пользователя с ролью «**Администратор локации**».

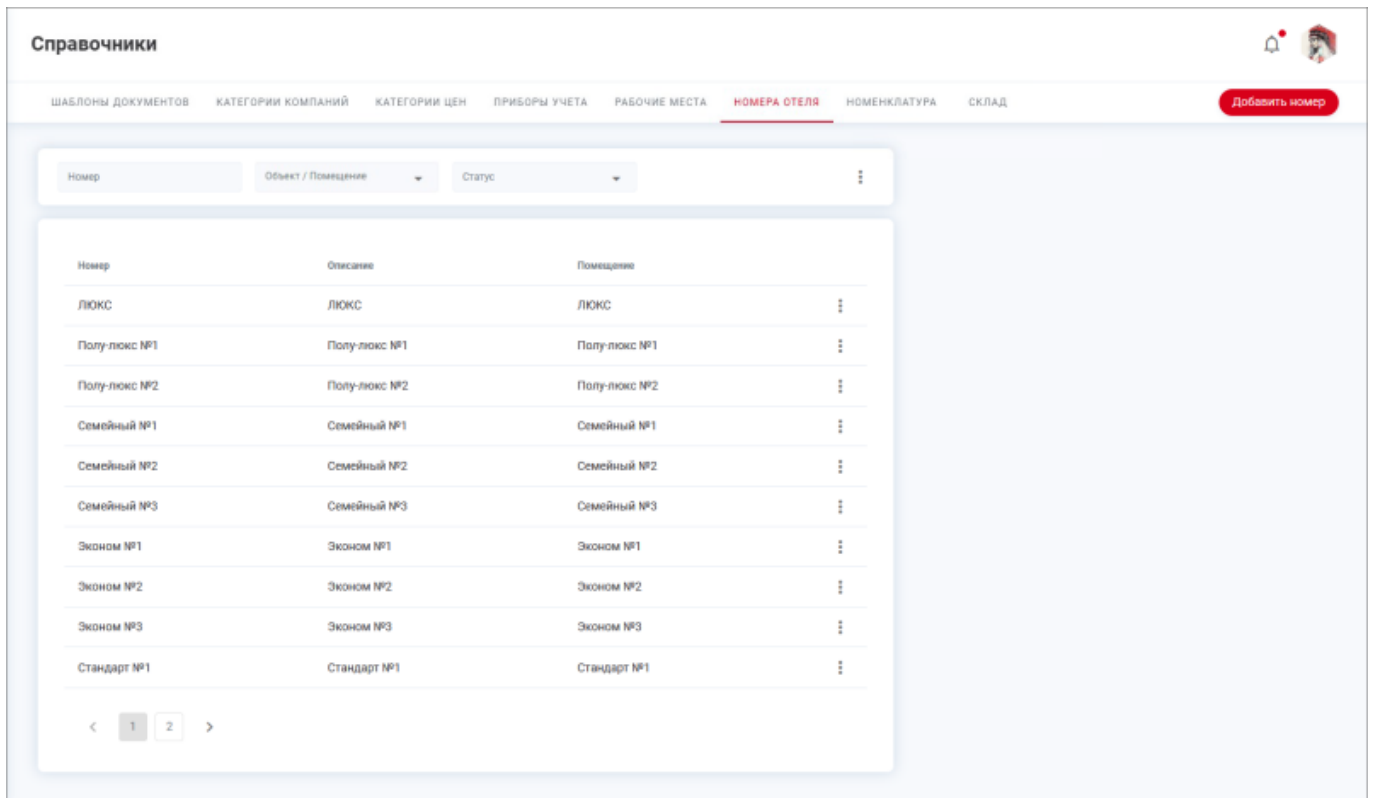
## Как перейти на вкладку «Номера отеля»

Для перехода в раздел «**Справочники > Номера отеля**»:

1. Войдите в веб-приложение Olvery.
2. В боковом меню в переключателе интерфейсов выберите «**Управление экосистемой**». В результате будет осуществлён переход в интерфейс администрирования.
3. Перейдите в раздел «**Справочники**».
4. Перейдите на вкладку «**Номера отеля**».

## Просмотр номеров

Все номера отображаются в виде списка:



Справочники

ШАБЛОНЫ ДОКУМЕНТОВ КАТЕГОРИИ КОМПАНИЙ КАТЕГОРИИ ЦЕН ПРИБОРЫ УЧЕТА РАБОЧИЕ МЕСТА **НОМЕРА ОТЕЛЯ** НОМЕНКЛАТУРА СКЛАД

Добавить номер

Номер	Описание	Помещение
ЛЮКС	ЛЮКС	ЛЮКС
Полу-люкс №1	Полу-люкс №1	Полу-люкс №1
Полу-люкс №2	Полу-люкс №2	Полу-люкс №2
Семейный №1	Семейный №1	Семейный №1
Семейный №2	Семейный №2	Семейный №2
Семейный №3	Семейный №3	Семейный №3
Эконом №1	Эконом №1	Эконом №1
Эконом №2	Эконом №2	Эконом №2
Эконом №3	Эконом №3	Эконом №3
Стандарт №1	Стандарт №1	Стандарт №1

Список содержит информацию:


- **Номер.** Название номера отеля;
- **Описание.** Описание номера отеля;
- **Помещение.** Помещение отеля, в котором находится номер.

## Фильтрация номеров

Фильтрация номеров в списке доступна по следующим параметрам:

- **Номер.** Начните вводить название номера отеля в поле, система осуществит поиск по частичному совпадению и отфильтрует список;
- **Помещение.** Выберите в раскрывающемся списке интересующее помещение, соответствующее номеру отеля;
- **Статус.** Выберите один из существующих статусов: **Активный** или **Неактивный**.

Условия фильтра автоматически применяются после ввода значений в любом из полей и данные в списке обновляются.

Для сброса значения в поле фильтра нажмите кнопку  «Назад».

Для сброса всех условий фильтра предусмотрена кнопка «Сбросить фильтр» в контекстном меню области фильтрации.

## Создание, редактирование и удаление номеров

Для создания нового номера:

- Нажмите кнопку «**Добавить номер**» в правом верхнем углу. В результате будет открыта форма создания нового номера:



Добавление номера

Номер

Описание

Помещение

Активный

Отменить Сохранить

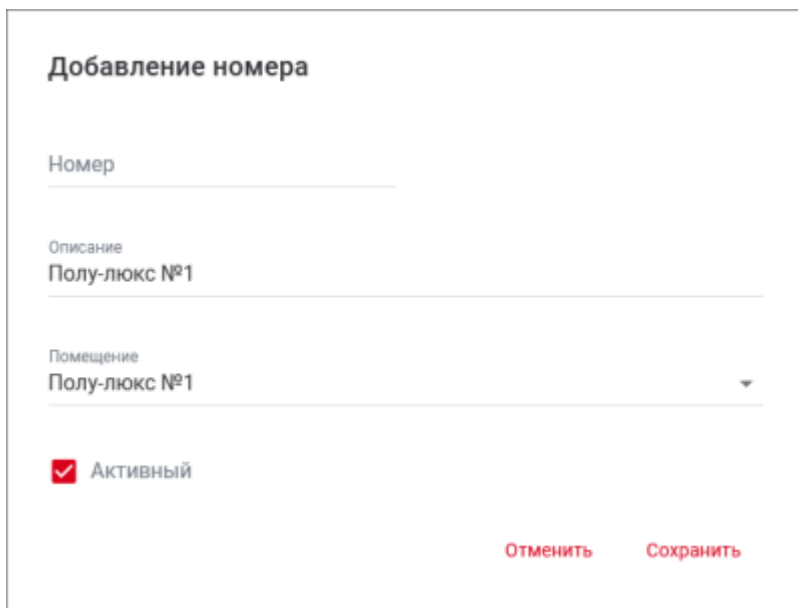
- Заполните поля:
  - **Номер.** Обязательное поле. Укажите название номера отеля;
  - **Описание.** Необязательное поле. Укажите описание номера при необходимости;
  - **Помещение.** Обязательное поле. Выберите в раскрывающемся списке помещение, в котором расположен номер отеля;  
**Примечание.** В раскрывающемся списке отображаются только помещения с типом «**Номер в отеле**» из [структуры объектов](#) локации.
  - **Активный.** Флажок установлен по умолчанию. Снимите флажок, если номер в данный момент не должен быть доступен при бронировании отеля.

В результате будет создан новый номер.

Для отмены действия нажмите кнопку «**Отменить**».

Для добавления нового номера можно также воспользоваться функцией дублирования:

1. Нажмите кнопку контекстного меню  в строке с номером, который необходимо продублировать.
2. Выберите пункт «**Дублировать**».  
В результате откроется форма создания нового номера с такими же данными, которые были указаны в текущем номере, кроме поля «**Номер**»:



**Добавление номера**

Номер

Описание  
Полу-люкс №1

Помещение  
Полу-люкс №1

Активный


Отменить Сохранить

3. Заполните поле «**Номер**», внесите изменения при необходимости в другие поля и нажмите кнопку «**Сохранить**».

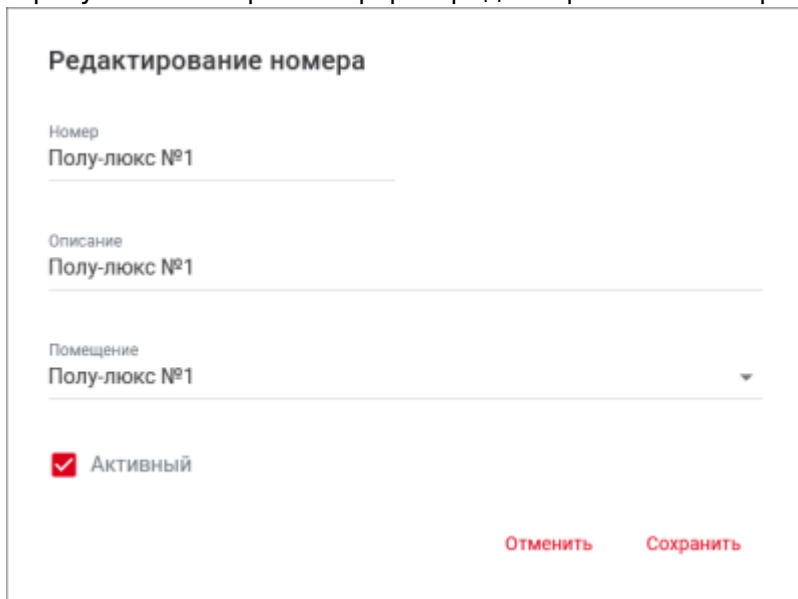
В результате будет создан новый номер с такими же настройками привязки номера к определенному варианту услуги бронирования отеля, как и у дублируемого номера.

Для отмены действия нажмите кнопку «**Отменить**».

Для редактирования номера:

1. Нажмите кнопку контекстного меню  в строке с номером, который необходимо отредактировать.
2. Выберите пункт «**Редактировать**».

В результате откроется форма редактирования номера:



**Редактирование номера**

Номер  
Полу-люкс №1

Описание  
Полу-люкс №1

Помещение  
Полу-люкс №1


Активный

Отменить Сохранить

3. Внесите необходимые изменения и нажмите кнопку «**Сохранить**».

Для отмены действия нажмите кнопку «Отменить».

Для удаления номера:

1. Нажмите кнопку контекстного меню  в строке с номером, который необходимо удалить.
2. Выберите пункт «Удалить».  
В результате номер будет удален из списка.

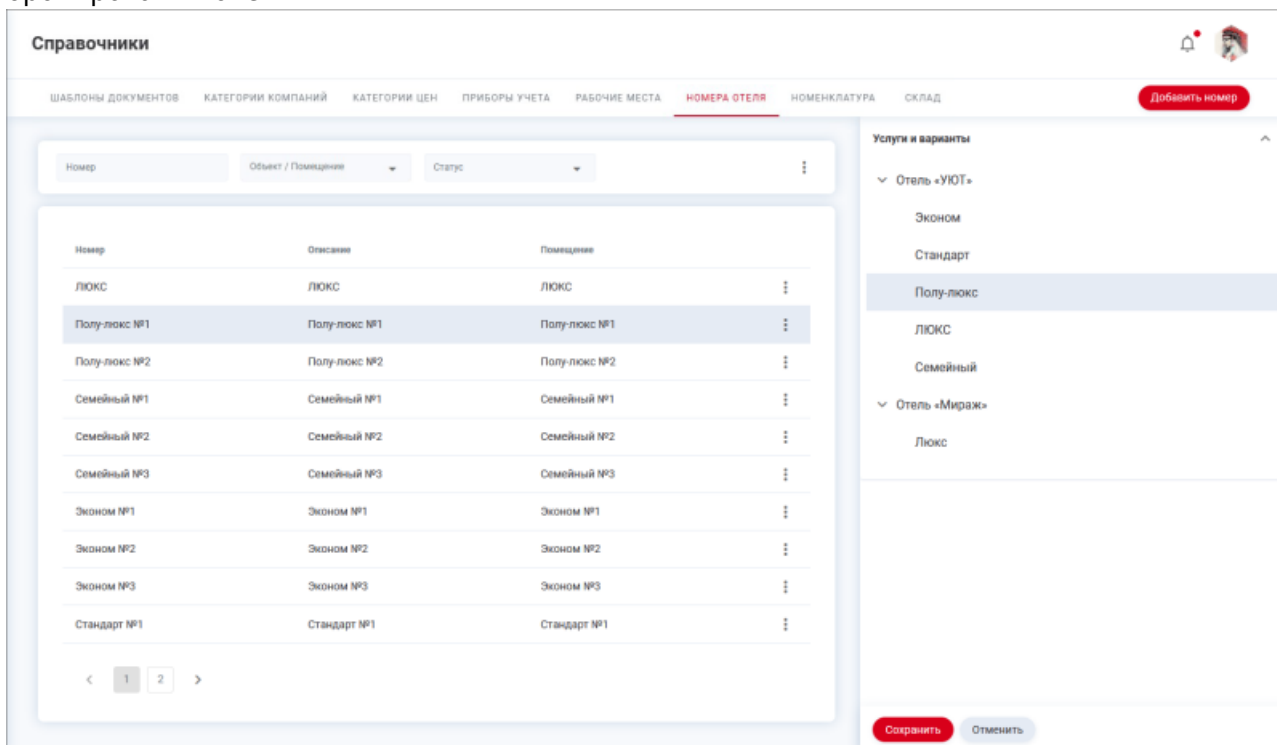
## Привязка номеров

При создании заказа на бронирование отеля бронирование привязывается к определенному номеру в отеле.

Для того, чтобы при бронировании отеля номер закреплялся за определенным бронированием, необходимо привязать номер к определенному варианту услуги бронирования отеля.

Для привязки номера:

1. Нажмите на номер в списке.  
В результате справа откроется область настройки привязки номера к услуге бронирования отеля:



Номер	Описание	Помещение	
ЛЮКС	ЛЮКС	ЛЮКС	⋮
Полу-люкс №1	Полу-люкс №1	Полу-люкс №1	⋮
Полу-люкс №2	Полу-люкс №2	Полу-люкс №2	⋮
Семейный №1	Семейный №1	Семейный №1	⋮
Семейный №2	Семейный №2	Семейный №2	⋮
Семейный №3	Семейный №3	Семейный №3	⋮
Эконом №1	Эконом №1	Эконом №1	⋮
Эконом №2	Эконом №2	Эконом №2	⋮
Эконом №3	Эконом №3	Эконом №3	⋮
Стандарт №1	Стандарт №1	Стандарт №1	⋮

2. Отметьте вариант услуги, к которому должен быть привязан номер в отеле.  
**Примечание.** Номер в отеле может быть привязан только к одному варианту услуги, поэтому выбрать можно только один вариант услуги бронирования отеля.

3. Нажмите кнопку «**Сохранить**».

В результате номер будет привязан к данному варианту услуги бронирования отеля.

Для отмены действия нажмите кнопку «**Отмена**».

---

См. также: [a\\_hotel\\_booking\\_orders](#) | [bookings](#) | [creating\\_hotel\\_booking\\_order](#) | [hotel\\_booking\\_calendar](#)

[Шаблоны документов](#) | [Категории компаний](#) | [Категории цен](#) | [Приборы учета](#) | [Категории новостей](#) | [Категории мероприятий](#) | [Рабочие места](#) | [Номенклатура](#) | [Склад](#)

From:  
<https://wiki.olvery.ru/> - **Olvery**

Permanent link:  
[https://wiki.olvery.ru/doku.php?id=help:z\\_admin:t\\_reference:hotel\\_rooms&rev=1729774587](https://wiki.olvery.ru/doku.php?id=help:z_admin:t_reference:hotel_rooms&rev=1729774587)

Last update: **2024/10/24 12:56**

