

× Страница находится в разработке

## Каналы публикации

В платформе Olvery существует возможность добавлять каналы публикации для осуществления автоматической публикации новостей и мероприятий, размещенных на платформе, в социальных сетях.

**Примечание.** На данный момент реализовано добавление новостей и мероприятий в каналы Telegram и сообщества сети ВКонтакте.

В интерфейсе «**Управление экосистемой**» в разделе «**Справочники > Каналы публикации**» осуществляется управление каналами публикации: [создание](#), [редактирование](#) и [удаление](#).

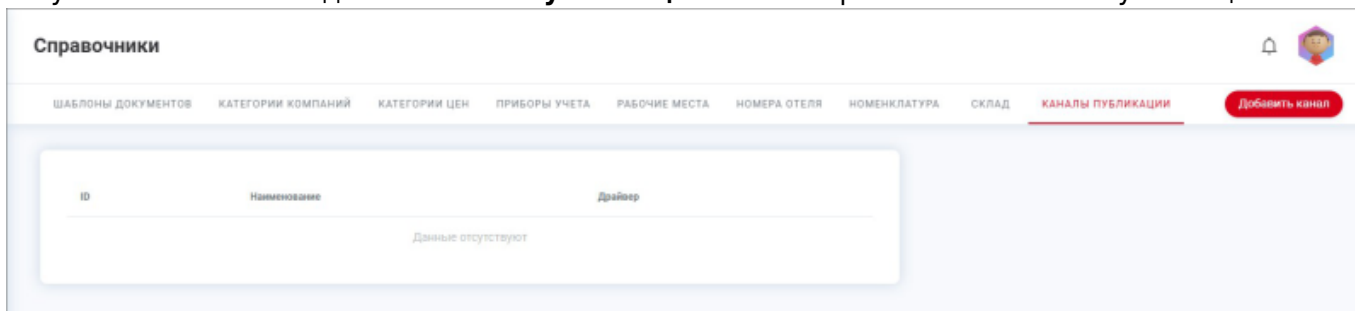
**Примечание.** Управление каналами публикации доступно только в веб-приложении для пользователя с ролью «**Администратор локации**».

### Как перейти к управлению каналами публикации

Для перехода на вкладку «**Каналы публикации**»:

1. Войдите в веб-приложение Olvery.
2. В боковом меню в переключателе интерфейсов выберите «**Управление экосистемой**». В результате будет осуществлён переход в интерфейс администрирования.
3. Перейдите в раздел «**Справочники**».
4. Перейдите на вкладку «**Каналы публикации**».

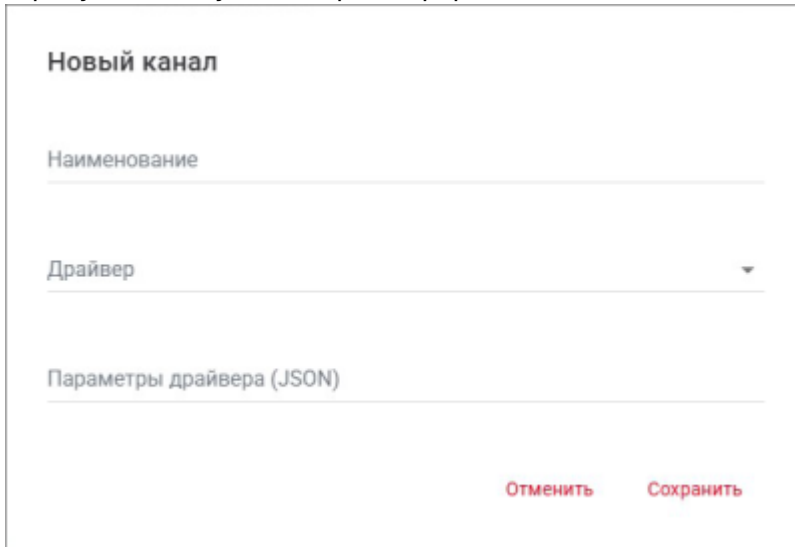
По умолчанию на вкладке «**Каналы публикации**» не отображаются каналы публикации:



## Добавление нового канала публикации

Для добавления нового канала публикации:

- Нажмите кнопку «**Добавить канал**» в правом верхнем углу. В результате будет открыта форма создания нового канала публикации:



Новый канал

Наименование

Драйвер

Параметры драйвера (JSON)

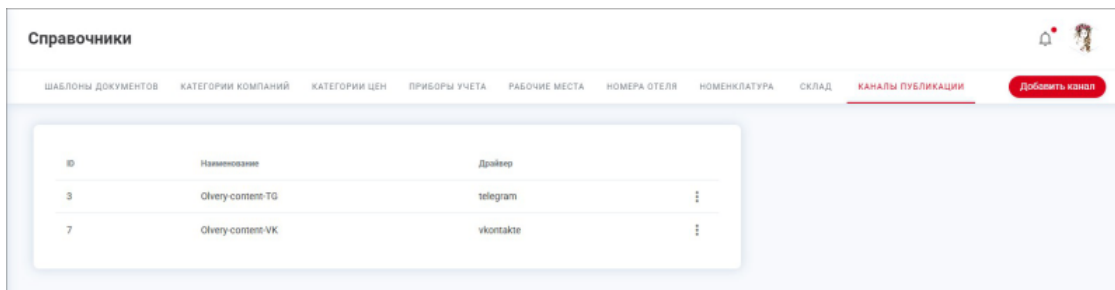
Отменить Сохранить

- Заполните поля:
  - **Наименование.** Обязательное поле. Введите наименование канала публикации;
  - **Драйвер.** Обязательное поле. Выберите один из возможных вариантов:
    - telegram;
    - vkontakte;
  - **Параметры драйвера(JSON).** Обязательное поле. Укажите параметры драйвера для передачи данных. Пример структуры JSON записей:
    - telegram: {«chatid»:-1001234567890}, где 1234567890 - ID канала в Telegram;
    - \* vkontakte: {«ownerid»:-123456789}, где 123456789 - ID сообщества Вконтакте.

**Примечание.** Для корректной работы передачи данных необходимо сделать [дополнительные настройки](#) на стороне Telegram и ВКонтакте.

1. Нажмите на кнопку «**Сохранить**».

В результате будет создан новый канал публикации:



Созданные каналы публикации отображаются:

- в списке каналов публикации в форме **создания** новости;
- в списке каналов публикации в форме **создания** мероприятия.

## Редактирование канала публикации

Для редактирования канала публикации:

- Нажмите на контекстное меню в строке с названием канала публикации, который необходимо отредактировать.
- Выберите пункт «**Редактировать**». В результате откроется форма изменения канала публикации.
- Внесите необходимые изменения.
- Нажмите «**Сохранить**».

## Удаление канала публикации

Для удаления канала публикации:

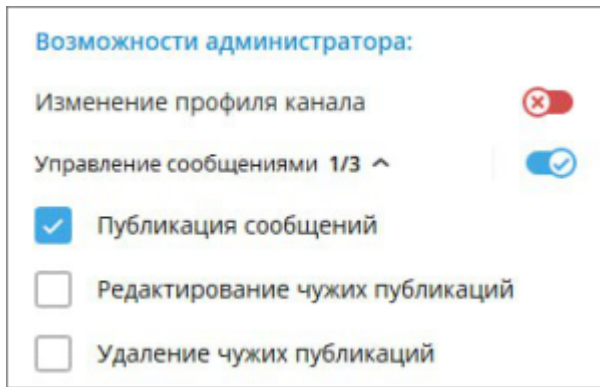
- Нажмите на контекстное меню в строке с названием канала публикации, который необходимо удалить.
- Выберите пункт «**Удалить**».

В результате канал будет удален.

## Настройки на стороне Telegram и ВКонтакте

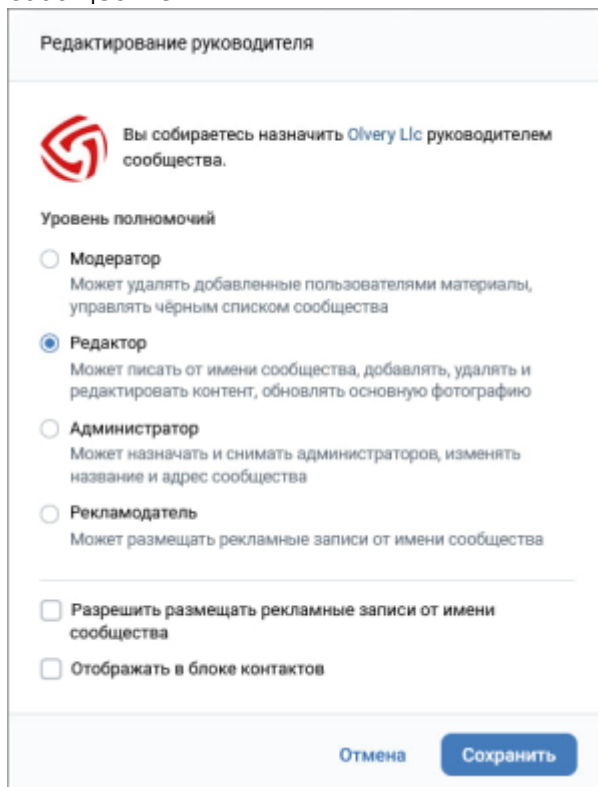
Для того, чтобы настроить автоматическую публикацию новостей и мероприятий необходимо:

- **Telegram.** Добавить в Telegram-канал бота @olveryContentBot и сделать его администратором канала, с ограничением возможностей:



• **ВКонтакте.** В зависимости от типа сообщества:

- **Открытое сообщество.** Наделить правами редактора в сообществе ВКонтакте пользователя Olvery, автоматически созданного после регистрации канала на платформе Olvery
- **Закрытое сообщество.** Принять заявку на вступление в сообщество ВКонтакте пользователя Olvery, автоматически созданного после регистрации канала на платформе Olvery, после чего также наделить его правами редактора в сообществе:



\\.

См. также: [Шаблоны документов](#) | [Категории компаний](#) | [Категории цен](#) | [Приборы учета](#) | [Категории новостей](#) | [Категории мероприятий](#) | [Уровни доступа](#) | [Рабочие места](#) | [Номера отеля](#) | [Номенклатура](#) | [Склад](#)

From:  
<https://wiki.olvery.ru/> - **Olvery**

Permanent link:  
[https://wiki.olvery.ru/doku.php?id=help:z\\_admin:t\\_reference:t\\_publication\\_channels&rev=1742213398](https://wiki.olvery.ru/doku.php?id=help:z_admin:t_reference:t_publication_channels&rev=1742213398)

Last update: **2025/03/17 12:09**

